



Finansowe podsumowanie kadencji str. 6-9



Jak dopisać się do spisu wyborców str. 9




Gospodarka odpadami - aktualności 2024 str. 15



Historia wodociągu w ul. Magellana w Kobylance str. 11

# Nasza Gmina



**Biuletyn Informacyjny Gminy Kobylanka ISSN: 2657-6546**

**Numer 27 (1/2024) styczeń-luty**

## Miasto Stargard i Gmina Kobylanka mają wspólne plany – wywiad z Prezydentem Stargardu Rafałem Zającem

### **1. Panie Prezydencie, obecna kadencja samorządu dobiega końca. Jaka ona była w Pana opinii?**

Z jednej strony to okres bardzo dobry dla Stargardu, w trakcie którego pozyskaliśmy znaczących inwestorów do naszego Parku Przemysłowego Nowoczesnych Technologii. W efekcie powstało kilka nowych zakładów pracy, kilka fabryk realizowało reinwestycję budując nowe lub rozbudowując swoje firmy. To tysiące nowych miejsc pracy – łącznie w dwóch parkach przemysłowych przekroczyliśmy już dziewięć tysięcy nowoutworzonych miejsc pracy. W roku bieżącym budowę swoich fabryk rozpoczną trzy kolejne firmy. To Capri Sun – jeden ze światowych liderów produkcji soków, Ege Kimya – producent baterii do elektryków i WPF Production – wytwórca i sprzedawca karmy dla zwierząt. Rozwój gospodarczy jest kołem zamachowym dla rozwoju Stargardu. Dzięki zwiększonym dochodom i pozyskiwaniu zewnętrznego dofinansowania mogliśmy sobie pozwolić na nakłady inwestycyjne w skali od 70 do 100 milionów każdego roku. Realizowaliśmy więc ważne dla nas inwestycje drogowe, zarówno w różnych dzielnicach, ale i drogi strategiczne – jak nasza obwodnica północna. Były też liczne inwestycje w jakość życia: choćby AquaStar, amfiteatr, Stargardzkie Centrum Nauki Filary, lodowisko, czy Książnica.

Praca i jakość życia przyciągają licznie rodziny, które osiedlają się w samym Stargardzie i w wielu sąsiednich miejscowościach. Napływ nowych mieszkańców będzie według mnie drugim kołem napędzającym rozwój. Myślę, że w tym zakresie jest to odczuwalne również w Gminie Kobylanka.

Z drugiej strony ostatnie lata były bardzo trudne ze względu na niestabilność i kryzysy. To choćby konsekwencje reakcji na koronawirusa czy wybuch wojny w Ukrainie. Te okoliczności powodowały konieczność dużej reaktywności na zmieniające się okoliczności.

### **2. Czy dla mieszkańców Stargardu i Pana jako Prezydenta Miasta Gmina Kobylanka to ważny sąsiad?**

Bardzo ważny. Mam świadomość, że mieszkańcy Gminy Kobylanka również istotnie wzmacniają Stargard. Bardzo wielu tu pracuje, tutaj korzysta z dużej części usług. Dla nich miasto również musi mieć ofertę. Dla stargardzian to z kolei często miejsce przenoszenia swoich domów w upragnione otoczenie. Wybierają również tę lokalizację jako jedną z ważniejszych do codziennego odpoczynku, sportu i relaksu nad jeziorem Miedwie.

### **3. Jak ocenia Pan współpracę z Gminą Kobylanka?**

Współpraca z władzami gminy układa się bardzo dobrze. Myślę, że oboje z Panią Wójt Julią Pilecką zdajemy sobie sprawę z tych wielu wspólnych punk-



źródło: stargard.eu

tów i z tego, że współpracując możemy wykorzystać efekt synergii z korzyścią dla mieszkańców obydwu samorządów. Cieszy mnie, że osiągamy porozumienie w sprawach komunikacji miejskiej obsługującej przecież kilka miejscowości gminy Kobylanka. Podobnie jest w kwestiach użytkowania bazy szkoleniowej dla dzieci i młodzieży z obu samorządów, czy w odniesieniu do korzystania z nadmiedwiańskiej plaży przez naszych mieszkańców. Dobra współpraca i łatwość wypracowywania najlepszych rozwiązań dobrze wróży realizacji naszych wspólnych planów, które mogą stać się kolejnym ważnym impulsem dla rozwoju Kobylanki i Stargardu.

### **4. W ciągu 5 lat mijającej kadencji, dzięki decyzji Pana i Rady Miasta, Stargard przekazał Gminie Kobylanka dotację w łącznej wysokości 400 tys. zł, przeznaczoną na zapewnienie bezpieczeństwa nad jeziorem Miedwie. O ile nam wiadomo, nigdy wcześniej nie było takiego wsparcia. Z czego wynikała ta – bardzo ważna dla Gminy Kobylanka – decyzja?**

Tak jak mówiłem dla Stargardzian Miedwie jest nie tylko najbliższym położonym jeziorem, ale też najważniejszym, stwarzającym największe możliwości. W okresie wakacyjnym dla dzieci i młodzieży pozostających w mieście staje się jedną z ważniejszych atrakcji. Na tym akwenie szkolimy też młodych żeglarzy w oparciu o strukturę Młodzieżowego Domu Kultury i użytkowaną bazę. Partycypacja Stargardu w tym kontekście jest dla mnie naturalna i w perspektywie stanowi sygnał poważnego traktowania się przez partnerów w ramach przyszłych projektów.

### **5. Czy są jeszcze jakieś plany dotyczące relacji, współpracy między Miastem Stargard a Gminą Kobyłanka, które chciałby Pan realizować w przyszłej kadencji?**

Zdecydowanie tak. Są to plany bardzo poważne i ambitne. W mojej ocenie Miedwie może i powinno być jedną z najważniejszych atrakcji turystycznych w tej części Pomorza

Zachodniego. Uważam, że możemy zbudować partnerstwo gmin położonych wzdłuż linii brzegowej Miedwia i Stargardu w celu realizacji projektów leżących w interesie mieszkańców wszystkich tych gmin. Powinniśmy wspólnie wypracować wieloobszarową koncepcję zadań i następnie razem pozyskiwać środki zewnętrzne na etapową realizację tych projektów. To choćby zbudowanie marin dla korzystających z akwenu o różnych potrzebach, utworzenie ośrodka szkolenia dla dzieci i młodzieży z prawdziwego zdarzenia i wreszcie ścieżka rowerowa wokół Miedwia oraz oferta dla turystów korzystających z linii brzegowej.

Wkrótce zrobimy w tej sprawie pierwszy krok. W najbliższym czasie podpiszemy list intencyjny, który da nam możliwość ubiegania się o środki europejskie na sfinansowanie profesjonalnej koncepcji. Stanie się ona podstawą do wielkich planów i inwestycji.



## **Szanowni Państwo,**

Obecna kadencja samorządu terytorialnego szybkimi krokami zmierza do końca, więc nadszedł czas na dokonanie podsumowań i ocen. Jaka to była kadencja? Z pewnością wyjątkowa, pełna niespodziewanych zdarzeń takich jak pandemia czy wojna w Ukrainie, znaczącego wpływu nieustannych zmian prawnych i „wielkiej polityki” na samorządy lokalne, a także dłuższa niż poprzednie, bo po raz pierwszy pięcioletnia i jeszcze dodatkowo wydłużona o kilka miesięcy. Wszystkie te okoliczności odegrały istotną rolę w funkcjonowaniu samorządów, w tym również naszej gminy.

Zapewne każdy z Państwa, oceniając tę kadencję i moją pracę na stanowisku wójta, spojrzysz na nią z własnej perspektywy – dla jednych największe znaczenie będą miały zrealizowane inwestycje, inni wezmą pod uwagę pracę urzędu i załatwianie codziennych spraw, jeszcze inni przeanalizują kwestie finansowe, kwoty pozyskanych środków zewnętrznych albo pozycję naszej gminy na tle innych i współpracę z różnymi podmiotami. Postaram się więc przybliżyć Państwu każdy z tych aspektów, podsumowując to, co udało się zrobić, ale także wskazując, gdzie coś się nie powiodło. Każdy z nas doskonale zdaje sobie sprawę, że życie nie składa się z samych sukcesów i nie ma na świecie takiego samorządu, który zrealizowałby w stu procentach wszystkie założone cele. Myślę jednak, że najważniejsze jest, aby po pierwsze, umieć przyznać się do porażek, a po drugie – rzetelnie ocenić, z czego wynikają i podjąć próbę zmiany niekorzystnych czynników.

Podsumowanie kadencji zacznę od spraw ogólnych, a odrębny artykuł poświęcę kwestiom finansowym. Natomiast zestawienie inwestycji pojawi się w następnym numerze, ponieważ jest najbardziej obszerne.

### **2019 – niełatwe początki**

Stanowisko wójta objęłam dokładnie 22 listopada 2018 r., od początku mierząc się z bardzo trudną sytuacją finansową gminy, a jednocześnie nieprzychylną postawą grupy radnych, którzy uzyskali mandaty z ramienia konkurencyjnych komitetów wyborczych. O ile jednak pierwszą przeszkodę udało się pokonać i doprowadzić do pełnej stabilizacji, o tyle konfrontacyjne nastawienie tzw. radnych większościowych nie zmieniło się ani na jotę, a wręcz z miesiąca na miesiąc wzrastało. Ale o tym jeszcze opowiem.

W rok 2019 wkraczaliśmy z wysokim zadłużeniem i zaplanowanym przez poprzednie władze następnym długiem na pokrycie kosztów rozpoczętych w 2018 r. i trwających wówczas inwestycji. Był to rok – można powiedzieć – pewnej wegetacji, z „odziedziczonym” planem, którego nie dało się zmienić, bo jak przerwać w połowie rozbudowę szkoły czy budowę drogi? Własnych środków w budżecie na te cele nie było, tylko zaplanowane zaciągnięcie obligacji. Tak więc szanse na jakieś nowe przedsięwzięcia zmalały praktycznie do zera, a dodatkowo konieczne było przysłowiowe „zaciskanie pasa” w zakresie wydatków bieżących. Ale wbrew pesymistycznym prognozom, już w tym pierwszym roku kadencji udało się odnieść dwa duże sukcesy – jednym z nich było zbudowanie ścieżki pieszo-rowerowej przy drodze wojewódzkiej z Kobyłanki do Bielkowa. Stało się tak dzięki nawiązaniu współpracy z samorządem województwa, a szczególnie z odpowiedzialnym za inwestycje drogowe Wicemarszałkiem Tomaszem Sobierajem. Ta współpraca owocowała kolejnymi inwestycjami w następnych latach: budową dalszego odcinka ścieżki do końca Bielkowa, potem chodnika w Bielkowie i remoncie drogi na całym odcinku od Bielkowa do Kobyłanki. I to wcale nie musi być koniec, bo mamy także plany na przyszłość.

Pierwszy rok kadencji to także pierwsze pozyskane środki zewnętrzne. Zawsze będę pamiętała, ile niesamowitej radości i satysfakcji przyniosło mi otrzymanie dofinansowania na drogę w Rekowiu. Wiele osób z mojego najbliższego otoczenia

**Wydawca:** Centrum Kultury i Rekreacji w Kobyłance  
**Redaktor Naczelny:** Tomasz Skirzyński  
**Nakład:** 2200 egz.  
Redakcja „Nasza Gmina”, ul. Jeziorna 6, 73-108 Kobyłanka  
Redakcja zastrzega sobie prawo do skracania tekstów oraz zmiany tytułów.



(w urzędzie i nie tylko) z dużą rezerwą podchodziło do tej próby, uważając, że składanie wniosku jest stratą czasu i pieniędzy, bo szanse na pozytywny rezultat są nikłe. Ale nie posłuchałam głosów sceptyków, a mój upór okazał się słuszny – i pierwsze 1,2 mln zł zewnętrznych środków pojawiło się na koncie gminy. I choć zawsze bardzo się cieszę z każdego dofinansowania, bez względu na otrzymaną kwotę, to jednak Rekowo pozostanie dla mnie tym najpiękniejszym wspomnieniem.

### **2020 zapowiadał się normalnie**

Szybko się okazało, że jednak nie będzie normalny, ale wręcz kompletnie odmienny od jakiegokolwiek poprzedniego roku. Świat został opanowany przez koronawirusa. Pamiętna data – 13 marca – to początek zmagania z czymś całkowicie nowym, nieznanym i nigdy niedoświadczanym nie tylko z perspektywy samorządu lokalnego, ale w ogóle. Wprowadzenie stanu epidemii wiązało się z podejmowaniem trudnych, często niepopularnych decyzji. Praca zdalna, urząd zamknięty dla interesantów, nieprzewidziane wydatki na środki odkażające i maseczki, stosowanie się do odgórnie narzuconych obostrzeń – wszystko to miało niebagatelny wpływ na codzienne funkcjonowanie, a przecież zadania gminy trzeba było realizować. To był bardzo trudny czas dla nas wszystkich, nie tylko dla urzędu. Ale przetrwaliśmy go i dziś, patrząc z perspektywy czasu, mogę powiedzieć, że daliśmy radę. Choć tempo inwestycji z oczywistych powodów spadło, to żadne zaplanowane wcześniej przedsięwzięcie nie zostało zarzucone z powodu pandemii, a sprawy mieszkańców były załatwiane.

2021 wciąż pod znakiem pandemii

Podobnie upłynął rok 2021. Nadal obowiązywały obostrzenia pandemiczne, ale mieliśmy już za sobą wiele miesięcy pracy zdalnej i trochę przywykliśmy do nietypowej rzeczywistości. Prowadziliśmy inwestycje, wykonywaliśmy zadania bieżące i staraliśmy się funkcjonować na tyle normalnie, na ile było to możliwe. Życie jednak spowolniło swój bieg, co nie pozostawało bez wpływu na działania samorządu.

Kiedy pojawiły się długo wyczekiwane szczepionki, siłami pracowników urzędu i GOPS zorganizowaliśmy punkt szczepień. Dzięki temu mieszkańcy nie musieli jeździć do Stargardu lub Szczecina, mogli zaszczepić się w świetlicy w Morzyczynie. Zapewne niewiele osób zdaje sobie sprawę, jakie to było wyzwanie, ile przeszkód trzeba było pokonać i jak wiele osób musiało się zaangażować w ten proces, żeby szczepienia przebiegały sprawnie i bezproblemowo. Ale się udało.

### **W 2022 wkraczaliśmy z nadzieją**

Pod koniec 2021 r. epidemia stopniowo zaczęła ustępować i wydawało się, że zaczniemy wracać już do normalności. Niestety, nie upłynęły nawet dwa miesiące nowego 2022 roku, kiedy wybuchła wojna w Ukrainie. I już cztery dni po rosyjskiej agresji nasza gmina (chyba jako pierwsza w powiecie i jedna z pierwszych w województwie) przyjęła grupę uchodźców. Zostali zakwaterowani w Morzyczynie w motelu, a na urząd spadły kolejne niespotykane dotychczas obowiązki. I znowu trzeba było dużej mobilizacji i zaangażowania pracowników urzędu, GOPS i CKiR, żeby poradzić sobie z nowym wyzwaniem, zaopiekować się uchodźcami, zorganizować im przyzwoite warunki pobytu i pomóc w oswojeniu się z nową sytuacją. W następnych tygodniach w tę pomoc licznie włączyli się mieszkańcy, nie tylko przyjmując uchodźców pod swój dach, ale oferując różnego rodzaju wsparcie. Myślę, że ten egzamin

wszyscy zdaliśmy na piątkę z plusem – za co serdecznie Państwu dziękuję.

Nie tylko wojna, ale też inne czynniki polityczno-gospodarcze spowodowały, że rok 2022 był całkowicie nieprzewidywalny i szczególnie trudny dla funkcjonowania gminy. Szalejąca inflacja, zakłócenia i braki na rynku dostaw i usług skutkujące wysokimi ofertami w przetargach, wypowiedzenie umowy przez sprzedawcę energii elektrycznej, wciąż jeszcze obecna pandemia utrudniająca codzienną pracę, a do tego realny spadek dochodów przekazywanych z budżetu państwa samorządom sprawiły, że trzeba było nie lada wysiłku, aby jakoś się w tym wszystkim odnaleźć i sprostać przeciwnościom. Gminy zostały także obarczone wieloma dodatkowymi obowiązkami związanymi z obsługą wniosków o różne dodatki energetyczne, a także preferencyjną sprzedażą węgla. Po raz kolejny niezbędna była wytężona praca i zaangażowanie urzędników, zwłaszcza pracowników GOPS.

### **2023 przyniósł wreszcie trochę spokoju**

Prawie normalny okazał się wreszcie rok 2023 – wolny od niespodziewanych wstrząsów i nagłych wydarzeń. Choć wzrost cen, a co za tym idzie, większe wydatki (głównie na energię) przez cały czas dawały się nam we znaki, to jednak sytuacja gospodarcza uległa pewnemu uspokojeniu. Przetargi rozstrzygały się mniej więcej w zaplanowanych kwotach, a pozyskane w latach 2021-22 dofinansowania zewnętrzne, które umożliwiły realizację wielu przedsięwzięć, zaczęły wpływać do budżetu. Pod względem wydatków majątkowych był to rok historyczny – na inwestycje wydaliśmy rekordową kwotę 23,8 mln zł.

### **2024 zapowiada się jeszcze bardziej rekordowo**

Rok 2024 dopiero przed nami. Rozpoczęliśmy go mocnym akcentem pozyskanego dofinansowania w kwocie ok. 1,5 mln zł funduszy unijnych z nowej perspektywy na lata 2021-27. Tym razem na tzw. projekt „miękkki” – wsparcie edukacyjno-psychologiczne dla uczniów naszych szkół. Ale nie zwalniamy także tempa z inwestycjami, kontynuujemy już rozpoczęte i stopniowo przystępujemy do kolejnych. Cel jest bardzo ambitny, bo w bieżącym roku planujemy wydać na inwestycje jeszcze więcej niż w 2023 – przeszło 33 mln zł.

### **Największe sukcesy...**

Co się udało w tej kadencji? Myślę, że sukcesów jest całkiem sporo, ale wymienię tylko kilka najważniejszych. Przede wszystkim skuteczne pozyskiwanie do budżetu środków zewnętrznych. Obliczenia pokazują, że ogółem – według stanu na 31.01.2024 r. – pozyskaliśmy ponad 57 mln zł! Ta suma naprawdę robi wrażenie, zwłaszcza jeśli spojrzymy na nią przez pryzmat dochodów z początku kadencji – kiedy obejmowałam urząd, w budżecie na 2019 rok zaplanowane były dochody w wysokości ok. 30 mln zł. Można więc powiedzieć, że zyskaliśmy prawie dwa dodatkowe roczne budżety. Sięgaliśmy zarówno po środki unijne (które już w zasadzie się wyczerpywały, bo była to końcówka tzw. perspektywy na lata 2014-2020), jak i krajowe. I choć może zabrzmie to nieskromnie, uważam te nadprogramowe dochody za swój osobisty sukces. Wiele wniosków pisałam sama, a każdy pojawiający się konkurs czy program od razu analizowałam pod kątem szans i możliwości.

Pozyskanie dodatkowych dochodów pozwoliło na podjęcie wielu przedsięwzięć inwestycyjnych, na które mieszkańcy czekali od wielu lat. Część z nich została zakończona, inne są jeszcze w realizacji, a w najbliższym czasie rozpoczniemy kolejne.



Nie będę ich teraz wymieniać, bo pojawią się w odrębnym podsumowaniu, ale jestem przekonana, że tyłu inwestycji nie było w żadnej poprzedniej kadencji. Co więcej, tak jak zobowiązywałam się wobec Państwa przed pięcioma laty, żadna z miejscowości nie była pomijana, w każdej coś zostało zrobione. Oczywiście wielkość i koszty przedsięwzięć się różnią, bo różne były potrzeby i możliwości, niemniej starałam się, aby wszędzie zrealizować chociaż te najpilniejsze i najdłużej oczekiwane zadania.

Za ogromny sukces uważam także doprowadzenie do stabilizacji finansowej gminy. Choć w 2019 r. nie było innego wyjścia i trzeba było uruchomić obligacje, żeby móc sfinansować rozpoczęte w poprzedniej kadencji inwestycje, to przez wszystkie następne lata nie zadłużyliśmy się nawet na złotówkę. Jeszcze przez kilka lat czeka nas spłata długu wygenerowanego przez poprzednie władze kadencji 2014-18, ale dzięki temu, że nie zaciągaliśmy nowych zobowiązań, zadłużenie w stosunku do dochodów spadło do bezpiecznego poziomu. Podsumowanie finansowe znajdziecie Państwo na następnych stronach gazety.

Bezpośrednim skutkiem pozyskanych środków zewnętrznych było także to, co dotyczy każdego z nas: brak podwyższenia podatku od nieruchomości zamieszkałych. Nie musieliśmy sięgać do kieszeni mieszkańców, żeby uzupełnić dochody gminy i znaleźć pieniądze na inwestycje. Przez całą kadencję podatki pozostały na niezmiennym poziomie (a w 2020 r. udało się nawet je nieco obniżyć). Myślę, że pod tym względem wyróżniamy się na tle innych gmin.

Obok tych dających się zmierzyć liczbowo sukcesów wymieniałabym jeszcze jeden, bardzo ważny i również przekładający się na widoczne gołym okiem rezultaty. To współpraca, którą nawiązałam z wieloma osobami, podmiotami, organizacjami, instytucjami itd., zarówno z terenu naszej gminy, jak i bliższych lub dalszych okolic. O wszystkich tych relacjach szerzej pisałam w poprzednim numerze, nie będę więc powielać tekstu, ale nie mogę pominąć współpracy w kontekście sukcesów. Jest to bowiem czynnik, który przyniósł bardzo wiele korzyści dla naszej gminy, zwłaszcza inwestycyjnych.

### ...i porażki

Każde niepowodzenie zniechęca i rodzi frustrację. Zawsze jednak zastanawiam się, czy można było coś zrobić inaczej, więcej, lepiej. Czasem odpowiedź jest twierdząca i wtedy motywuje do szukania nowych rozwiązań. Ale bywa i tak, że nawet największe starania nie kończą się sukcesem.

Do porażek z pewnością można zaliczyć brak bilansowania się systemu gospodarki odpadami. W ciągu ostatnich pięciu lat podejmowaliśmy różne działania, aby zniwelować różnicę między dochodami a wydatkami na odbiór odpadów albo chociaż ją znacząco zmniejszyć. Nie udało się. Z roku na rok dopłacamy z budżetu coraz więcej, mimo wzrostu stawek opłat i wprowadzonych limitów na niektóre frakcje odpadów. Nie bez znaczenia jest fakt, że w tej „odpadowej batalii” zabrakło jakiegokolwiek współdziałania radnych większościowych i prób wspólnego szukania rozwiązań. Kiedy zorganizowałam spotkanie w tej sprawie, aby przedyskutować propozycję zmiany metody naliczania stawek lub wypracować inne pomysły, ze strony radnych większościowych przyszły tylko dwie radne. Za to prawie cała grupa (9 spośród 10) ochoczo złożyła doniesienie do prokuratury, zarzucając mi narażenie gminy na szkodę w związku z niebilansowaniem się systemu.

Gospodarka odpadami stanowi duże wyzwanie i z pewnością niezbędne są kolejne analizy, szukanie i wdrażanie

nowych pomysłów i rozwiązań. Ale wszystkie one wymagają współdziałania obu organów gminy.

Brak tej współpracy postrzegam jako istotną porażkę mijającej kadencji. Na początku miałam nadzieję na poprawne ułożenie relacji dla dobra gminy, próbowałam szukać porozumienia i zapraszałam na spotkania (nikt nie przychodził albo przychodził tylko po to, żeby oznajmić, że nie zamierza ze mną rozmawiać). Ale niestety, ze strony radnych większościowych nie było woli współdziałania. Już mniej więcej po dwóch-trzech miesiącach kadencji przewodnicząca oświadczyła podczas sesji: „nie będziemy się spotykać z panią wójt”. W sytuacji tak jednoznacznej i zdecydowanej deklaracji żadne wysiłki nie mogły przynieść pozytywnych efektów. Ta grupa radnych przyjęła postawę konfrontacyjną, a swoją aktywność skoncentrowała na działaniach utrudniających pracę, różnego rodzaju szykanach, składaniu skarg, gdzie tylko się da (od Regionalnej Izby Obrachunkowej i rzecznika dyscypliny finansów publicznych poczynawszy, a na premierze rządu skończywszy) i doniesień do prokuratury o rzekomych nieprawidłowościach (żadne postępowanie niczego takiego nie wykazało). W radzie gminy nie było miejsca na dyskusję, w której zwycięża siła argumentów. Zwyciężał argument siły, dziesięcioosobowa większość decydowała – niejednokrotnie wbrew mieszkańcom, wbrew logice czy wbrew ewidentnym korzyściom dla gminy, byle tylko nie można było przypisać mi sukcesu. Dwukrotnie nie wyrazili zgody na inwestycje, na które pozyskaliśmy zewnętrzne środki w łącznej kwocie 800 tys. zł i te dofinansowania przepadły. Uniemożliwili powstanie drugiej przychodni w gminie (w Reptowie), wciąż blokują utworzenie gminnego przedszkola i nie pozwalają, by CKiR mógł wykazać się atrakcyjną ofertą kulturalną i zajęciami w świetlicach wiejskich, co roku obniżając dotację dla tej instytucji do poziomu ledwo pokrywającego wynagrodzenia pracowników. A to tylko kilka przykładów spośród wielu.

Zdaję sobie sprawę, że część z Państwa może patrzeć na tę sytuację jako konflikt, za który odpowiedzialność ponoszą obie strony. Ale warto w tym momencie zadać sobie pytanie: jak to jest, że ze wszystkimi dookoła potrafiłam nawiązać dobrą współpracę, a nie udało się jedynie z tą dziesiątką radnych?

### Na zakończenie

Szanowni Państwo, myślę, że to dobry moment na podziękowania. Dziękuję Państwu za to, że każdy z Państwa jest częścią naszej gminnej społeczności. Dziękuję za wyrozumiałość i cierpliwość, kiedy zdarzały się potknięcia. Dziękuję za wspólną radość z sukcesów, wyrażaną w rozmowach przy różnych okazjach, a także poprzez polubienia wpisów na portalu społecznościowym. Dziękuję za słowa rzeczowej krytyki, które motywowały do szukania rozwiązań i wskazywały spojrzenie na problem z innej perspektywy. Przede wszystkim zaś dziękuję za ogromne wsparcie, jakie w ciągu tych pięciu lat od Państwa otrzymywałam. Nie zliczę, jak wiele dobrych słów usłyszałam i ile razy to właśnie Państwo byliście dla mnie siłą, która nie pozwalała się poddać zwątpieniu i rezygnacji. Choć mijająca kadencja pełna była niespodziewanych zdarzeń i niesprzyjających okoliczności, kończę ją z poczuciem satysfakcji. Udało się zrobić naprawdę dużo – i to jest nasz wspólny, największy sukces.

Z wyrazami szacunku  
Julita Pilecka  
Wójt Gminy Kobylanka



# Budżet Gminy Kobylanka na 2024 r. uchwalony

Zgodnie z zapowiedzią z poprzedniego numeru Naszej Gminy, 20 grudnia 2023 roku odbyła się sesja Rady Gminy, na której procedowany był budżet Gminy Kobylanka na rok 2024. Propozycja przygotowana przez Wójta Julitę Pilecką została zmieniona za pomocą wniosku przygotowanego i przegłosowanego przez Klub Radnych „Porozumienie dla Gminy Kobylanka” oraz „Wspólna Gmina Kobylanka” w skład których wchodzi: Zofia Dąbkowska, Dariusz Dąbkowski, Zbigniew Drohomirecki, Zygmunt Gołębowski,



Lp.	Przedsięwzięcie	Kwota
1.	Budowa chodnika wraz z oświetleniem na odcinku od os. Nowy Horyzont do Jęczędółu	130 000,00 zł
2.	Zakup i montaż wiat przystankowych	50 000,00 zł
3.	Projektowanie i przebudowa dróg gminnych: os. Południowe, ul. Wakacyjna, ul. Pileckiego, ul. Fieldorfa, ul. Cicha, ul. Ptasia, ul. Kłonowa, ul. Na Polanie (dokumentacja projektowa)	100 000,00 zł
4.	Przebudowa drogi w Niedźwiedziu - ul. Wilcza	650 000,00 zł
5.	Przebudowa dróg w Kobylance ul. Jana Bosko i ul. Wyszyńskiego- ul. Chrobrego 15 i 15 od "a" do "d"	40 000,00 zł
6.	Budowa drogi w Zieleniewie - ul. Polna	480 000,00 zł
7.	Poszerzenie działek, grunty pod drogi	100 000,00 zł
8.	Budowa lokali socjalnych	100 000,00 zł
9.	Budowa wiaty ekspozycyjnej w Reptowie przy remizie OSP- Sołectwo Reptowo - Budowa wiaty ekspozycyjnej	30 000 zł 50 000 zł
10.	Przebudowa pomieszczeń SP w Reptowie w celu utworzenia przedszkola publicznego – dokumentacja projektowa	150 000,00 zł
11.	Budowa kanalizacji sanitarnej w Miedwiecku i Zieleniewie wraz z ulicą Brzozową w Morzyczynie	300 000 zł
12.	Budowa kanalizacji sanitarnej w Niedźwiedziu	300 000 zł
13.	Przebudowa sieci wodociągowej ul. Magellana w Kobylance	500 000 zł
14.	Budowa oświetlenia ulicznego w Gminie Kobylanka	50 000 zł
15.	Sołectwo Morzyczyn-Zieleniewo - oświetlenie przejścia przy sklepie "Madiza"	30 000,00 zł
16.	Zagospodarowanie terenu rekreacyjnego w Rekowie	100 000,00 zł
17.	Sołectwo Bielkowo - Ogrodzenie placu zabaw w Bielkowie	13 443,71 zł
18.	Sołectwo Cisewo - Zestaw zabawowy Wielichówko	21 600,00 zł
19.	Sołectwo Jęczydół - Ogrodzenie boiska	7 500,00 zł
20.	Sołectwo Niedźwiedź - Wykonanie ścieżki od krzyża do pos. 33	30 000,00 zł
21.	Sołectwo Rekowo - wyposażenie placu zabaw w Rekowie	7 767,14 zł
22.	Sołectwo Kunowo - Ogrodzenie świetlicy	25 000,00 zł
23.	Sołectwo Motaniec - Utrzymanie majątku - ułożenie kostki	15 000,00 zł
24.	Wykonanie dokumentacji projektowej renowacji cmentarza ewangelickiego w Kobylance	20 000,00 zł
25.	Przebudowa skrzyżowania ul. Szczecińska i ul. Szkolna w Kobylance - pomoc dla Województwa	50 000,00 zł
26.	Przebudowa dróg w Morzyczynie tzw. Rekreacja - etap I (ul. Jeziorna, ul. Nad Miedwinką, ul. Iglasta, ul. Paprociowa, ul. Szuwarowa, ul. Tatarakowa, ul. Wczasowa)	4 000 000,00 zł
27.	Cyberbezpieczny samorząd	529 797,00 zł
28.	Budowa kanalizacji sanitarnej w Reptowie wraz z ulicą Orłąt Lwowskich	5 000 000,00 zł
29.	ZIT - Budowa centrum kultury przy amfiteatrze w Morzyczynie	150 000 zł 200 000 zł
30.	Budowa drogi Morzyczyn - Jęczydół wraz z dwoma bocznymi odcinkami	7 175 000,00 zł
31.	Przebudowa drogi gminnej w Cisewie	3 780 000,00 zł
32.	Przebudowa drogi gminnej w Reptowie wraz z budową bocznego odcinka	4 425 000,00 zł
33.	Budowa infrastruktury komunikacyjnej przy SP w Kobylance - III etap Budowa nowej drogi przy SP w Kobylance	1 100 000,00 zł

ski, Czesława Grabowska, Jakub Malinowski, Alicja Ordon, Dorota Orzoł, Rafał Stateczny i Jolanta Kisielewska. Zgodnie ze zgłoszonym wnioskiem zmniejszony został plan dochodów majątkowych o 2 500 000 zł – w ramach wpływów z tytułu odpłatnego nabycia prawa własności oraz prawa użytkowania wieczystego nieruchomości. Ponad to zmniejszono w planie wydatków środki m. in. na utrzymanie dróg gminnych (200 000 zł), na utrzymanie dróg wewnętrznych (200 000 zł), na dotację podmiotową dla CKiR (130 000 zł), czy na dotację w ramach porozumienia z Gminą Stargard na połączenia komunikacyjne liniami autobusowymi (30 000 zł). Zmienione zostały również plany inwestycyjne – szczegółowe zestawienie znajduje się w tabeli poniżej. W efekcie wprowadzonych zmian ostatecznie ustalono dochody budżetu w kwocie 70 696 572 zł, zaś wydatki w kwocie 69 664 572 zł. Planowana nadwyżka budżetu w kwocie 1 032 000 zł przeznaczona zostanie na spłatę zobowiązań.

W tabeli na czerwono zaznaczono zadania inwestycyjne, które zostały usunięte przez Radnych z Klubów „Porozumienie dla Gminy Kobylanka” oraz „Wspólna Gmina Kobylanka”, a na niebiesko oznaczono zmiany jakie zostały przez nich wprowadzone w pozostawionych inwestycjach.

# Finansowe podsumowanie kadencji

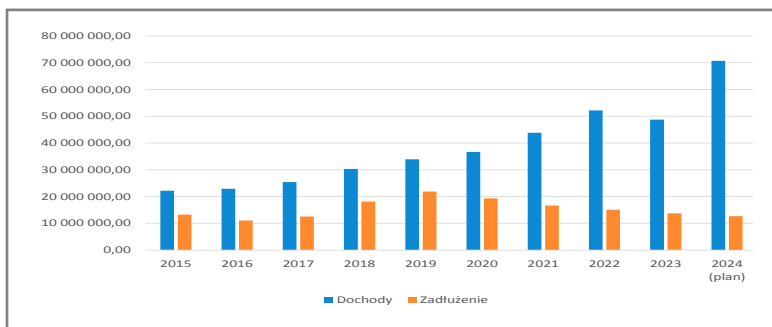
Analizowanie danych finansowych, wykresów, tabel czy zestawień może nie wydawać się interesujące. Ale bardzo zachęcam Państwa do przeczytania tego artykułu, bo finanse są podstawą wszelkich działań, realizowanych dla poprawy komfortu życia w naszej społeczności. Warto też spojrzeć wstecz i porównać mijającą kadencję do tego, jak wyglądała sytuacja finansowa gminy w przeszłości. Na niektórych wykresach są także wartości planowane na bieżący rok, zgodnie z uchwalonym budżetem, aby szerzej pokazać politykę finansową całej kadencji.

Dotychczas wybory samorządowe zawsze odbywały się w ostatnim kwartale roku, co wzbudzało wiele dyskusji wśród samorządowców. Wskazywali oni na fakt, że nowy wójt/burmistrz/prezydent często nie może od początku realizować własnych koncepcji, lecz jest zmuszony do kontynuacji zadań rozpoczętych przez poprzednika, a swój własny plan może wprowadzić dopiero w kolejnych latach budżetowych.

W naszej gminie dało się to odczuć bardzo wyraźnie. Obejmując urząd pod koniec listopada 2018 r. musiałam zmierzyć się ze stanem istniejącym: rozpoczętymi inwestycjami, które nie miały pokrycia w budżecie, lecz ich sfinansowanie zaplanowano z obligacji (czyli pieniędzy pożyczonych). W takiej sytuacji nie można było nic innego zrobić, bo przecież nikt przy zdrowych zmysłach nie przerwałby trwających inwestycji i nie zerwał umów z wykonawcami, narażając gminę na wielomilionowe kary. Dlatego pod koniec 2018 i w 2019 r. zostały uruchomione obligacje zgodnie z planem poprzednich władz. Ale nie uważam ich za „swój” dług, lecz wymuszoną kontynuację, na którą nie miałam wpływu.

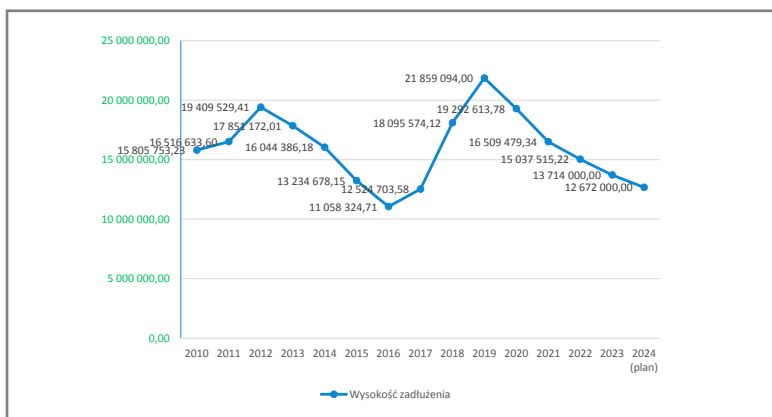
Jak dramatyczna była wówczas sytuacja gminy, najlepiej pokazuje wskaźnik zadłużenia. Niegdyś za bezpieczny poziom uznawano dług, który nie przekraczał 60% dochodów. Tymczasem u nas w 2018 r. ta granica bezpieczeństwa została prawie osiągnięta (59,73 %), a w 2019 ją przekroczyliśmy (64,44 %). Postawiłam więc sobie za punkt honoru, by w kolejnych latach nie zaciągać żadnych zobowiązań.

I tak było. Od 2019 r. nie zwiększyliśmy zadłużenia ani odrobinę, lecz systematycznie spłacailiśmy istniejące zobowiązania. Dzięki temu dług gminy na koniec 2023 r. spadł do poziomu zaledwie 28 % wykonanych dochodów. Relację zadłużenia do dochodów w latach 2015-2024 przedstawia wykres nr 1. To bardzo ważny wskaźnik, bo – mówiąc najprościej – im więcej mamy pieniędzy, tym mniej uciążliwa jest spłata długów i wzrasta zdolność kredytowa gminy.



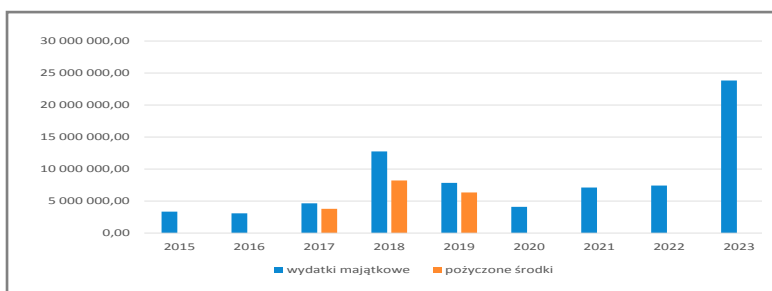
Wykres nr 1: Relacja zadłużenia gminy do wykonanych dochodów w latach 2015-2024.

Drugi wykres prezentuje nominalne kwoty długu w latach 2010-2024. Jeśli spojrzymy na nie przez pryzmat następujących po sobie kadencji, widać wyraźnie politykę zadłużeniową poszczególnych władz. W kadencji 2010-2014 w dwóch pierwszych latach zaciągnięto zobowiązania, a w dwóch kolejnych już nie. W kadencji 2014-2018 odwrotnie – dwa pierwsze lata poświęcono na obniżenie długów, a w następnych zadłużono gminę do bardzo wysokiego poziomu. Natomiast kadencja bieżąca to zaplanowany przez poprzedników i nieunikniony dług z 2019 r., a następnie – brak jakichkolwiek nowych zobowiązań.



Wykres nr 2: Zadłużenie gminy w latach 2010-2024.

Na wykresie nr 3 dokonałam zestawienia zaciągniętych zobowiązań na przestrzeni lat 2015-2023 (czyli w poprzedniej i obecnej kadencji) oraz poniesionych wydatków inwestycyjnych. Nie sztuką jest bowiem realizować przedsięwzięcia za pieniądze z kredytów, pożyczek czy obligacji – które trzeba przecież potem spłacać, obniżając w ten sposób możliwości inwestycyjne gminy w następnych latach. Nietrudno zauważyć, że choć w latach 2018-19 poziom wydatków inwestycyjnych był dość wysoki, to w przeważającej części zostały one sfinansowane ze środków pożyczonych (obligacji).



Wykres nr 3: Kwoty wydatków przeznaczonych na inwestycje i kwoty zaciągniętych zobowiązań w latach 2015-2023.



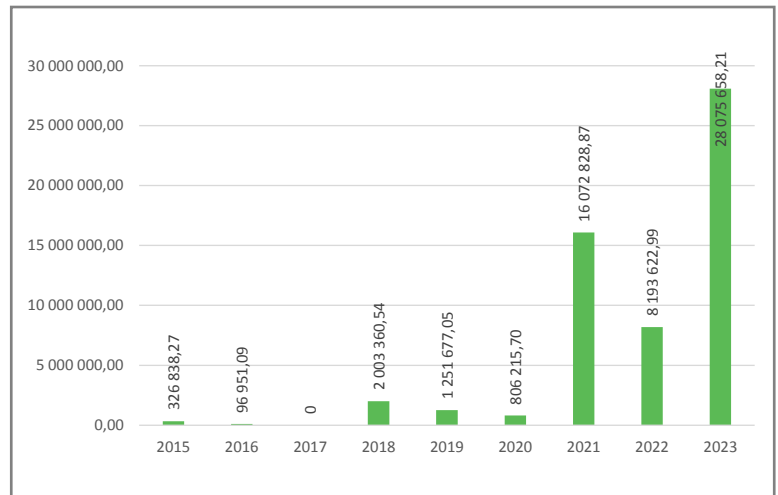
Jak widać na wykresie, rok 2023 był rekordowy pod względem inwestycyjnym, przy jednoczesnym braku zaciągania jakichkolwiek długów. Skąd więc się wzięły takie możliwości finansowe gminy? Przede wszystkim z pozyskanych środków zewnętrznych. To jeden z najmocniejszych finansowych punktów, jaki udało się wprowadzić na stałe do naszej gminnej rzeczywistości. Początek obecnej kadencji był jednocześnie końcówką perspektywy unijnej 2014-2020, toteż większa część środków europejskich została rozdysponowana już w poprzedniej kadencji 2014-2018 (pod tym względem straconej dla naszej gminy). Poza tym kondycja finansowa gminy nie umożliwia wygosparowania niezbędnego wkładu własnego. Mimo tej niesprzyjającej sytuacji staraliśmy się wykorzystać każdą szansę i pozyskać, ile się dało z unijnych funduszy. Z takim samym zaangażowaniem podchodziliśmy do składania wniosków i starań o dofinansowania ze źródeł krajowych. W rezultacie dziś z dumą możemy podać sumę wszystkich pozyskanych w tej kadencji środków zewnętrznych (stan na 31.01.2024):

**57 255 488,20 zł**

W tej kwocie mieszczą się fundusze unijne – 13 063 694,30 zł i środki krajowe – 44 191 793,90 zł.

To głównie te pieniądze umożliwiły podjęcie wielu oczekiwanych od lat inwestycji. Część z nich została już wykonana, a część jest w trakcie realizacji. Warto wspomnieć, że wszystkie dofinansowania są zagwarantowane zawartymi umowami, natomiast środki otrzymujemy stopniowo, w miarę postępu prac na poszczególnych zadaniach. Dlatego będą one zasilały nasz budżet jeszcze w tym roku i w roku przyszłym. Znacząca kwota jest ujęta w budżecie tegorocznym – plany na 2024 r. przewidują ponad 33 mln zł na inwestycje, z których zdecydowana większość jest realizowana ze wsparciem środków zewnętrznych.

Trzeba także nadmienić, że pozyskiwaliśmy pieniądze nie tylko na inwestycje – np. co roku Miasto Stargard przekazywało nam dotację na zapewnienie bezpieczeństwa nad Miedwiem w sezonie letnim, korzystaliśmy z programu „Czyste powietrze” i programu usuwania azbestu, dofinansowane były (i są) przewozy busowe, a ostatnio otrzymaliśmy blisko 1,5 mln zł na wsparcie psychologiczno-edukacyjne uczniów naszych szkół. Wykres nr 4 przedstawia kwoty pozyskanych środków zewnętrznych w poprzedniej i obecnej kadencji (bez kwoty 2 855 485,38 zł pozyskanej w styczniu 2024 r.).



Wykres nr 4: Pozyskane środki zewnętrzne w latach 2015-2023.

Środki zewnętrzne spowodowały, że dochody naszego budżetu wykonały olbrzymi skok – od planowanych ok. 30 mln w roku 2019 (wykonanych 33,9) do przewidywanych ponad 70 mln zł na rok 2024. Można więc powiedzieć, że na koniec kadencji mamy budżet dwukrotnie większy niż na jej początku.

Gospodarka finansowa to także dbałość o drobne, wydawałoby się, dochody. Przez całą kadencję, jeżeli tylko dysponowaliśmy wolnymi środkami (co się zdarzało zwłaszcza w latach 2020-22 z uwagi na spowolnienie tempa inwestycji wywołane pandemią i wojną w Ukrainie), umieszczaliśmy je na lokatach bankowych. Czasem były to lokaty na miesiąc, czasem na kilka miesięcy, a czasem nawet na dwa tygodnie. Oprocentowanie lokat bywało różne, więc dochody z tego tytułu też się wahały. Ale w ciągu pięciu lat z odsetek od lokat uzyskaliśmy łącznie 940 958,94 zł (w poprzedniej kadencji – 54 145,93 zł) – co wcale nie jest małą sumą i na pewno warto było korzystać z tej formy zwiększania dochodów.

Jaka część dochodów była przeznaczana na inwestycje? Tabela nr 1 pokazuje relację pomiędzy dochodami a wydatkami majątkowymi w latach 2015-2024 (poprzednia i obecna kadencja). Do tej tabelki trzeba jednak dodać kilka wyjaśnień. Przede wszystkim obowiązkiem gminy jest zapewnienie finansowania zadań bieżących, a dopiero potem – jeśli są wolne środki - można planować inwestycje. W średniozamożnych gminach (czyli takich jak nasza) roczne wydatki majątkowe oscylują wokół kilkunastu procent dochodów. Tak było w latach 2015-2017 i 2020 (ten rok był dodatkowo rokiem „covidowym”, ze spowolnionym tempem inwestycji). Natomiast wyraźnie wyższy odsetek wydatków majątkowych można zauważyć w latach 2018-2019 i 2023-2024. Jednakże, o czym już wspominałam, inwestycje w latach 2018-2019 były finansowane z pieniędzy pożyczonych – co pokazuje czwarty wiersz tabeli. Natomiast w latach 2023-2024 bardzo wysoki procent wydatków majątkowych był (i jest) możliwy dzięki pozyskanym środkom zewnętrznym. W tym miejscu ktoś mógłby zapytać, dlaczego nie był tak znaczący w latach 2021-2022, mimo dofinansowań pokazanych na wykresie nr 4 powyżej? Powtórzę raz jeszcze: środki zewnętrzne są zapewnione w zawartych umowach i to właśnie przedstawia wykres, natomiast fizycznie wpływają na konto gminy wraz z postępowaniem poszczególnych inwestycji. Na przykład umowy na środki na drogę w Jęczydole zawarliśmy w roku 2021 i 2022, ale mniej więcej połowa pozyskanej kwoty (ok. 8 mln) wpłynęła dopiero w roku bieżącym.

	2015	2016	2017	2018	2019	2020	2021	2022	2023	2024 (plan)
Dochody (mln zł)	22,2	22,9	25,4	30,3	33,9	36,6	43,8	52,1	48,7	70,7
Wydatki majątkowe (mln zł)	3,3	3,1	4,0	12,7	7,8	4,1	7,1	7,4	23,8	33,3
Stosunek dochodów do wydatków majątkowych (%)	15,1	13,4	15,9	42,0	23,1	11,1	16,2	14,2	48,9	47,1
Obligacje i pożyczki (mln zł)	0,0	0,0	3,8	7,8	6,3	0,0	0,0	0,0	0,0	0,0

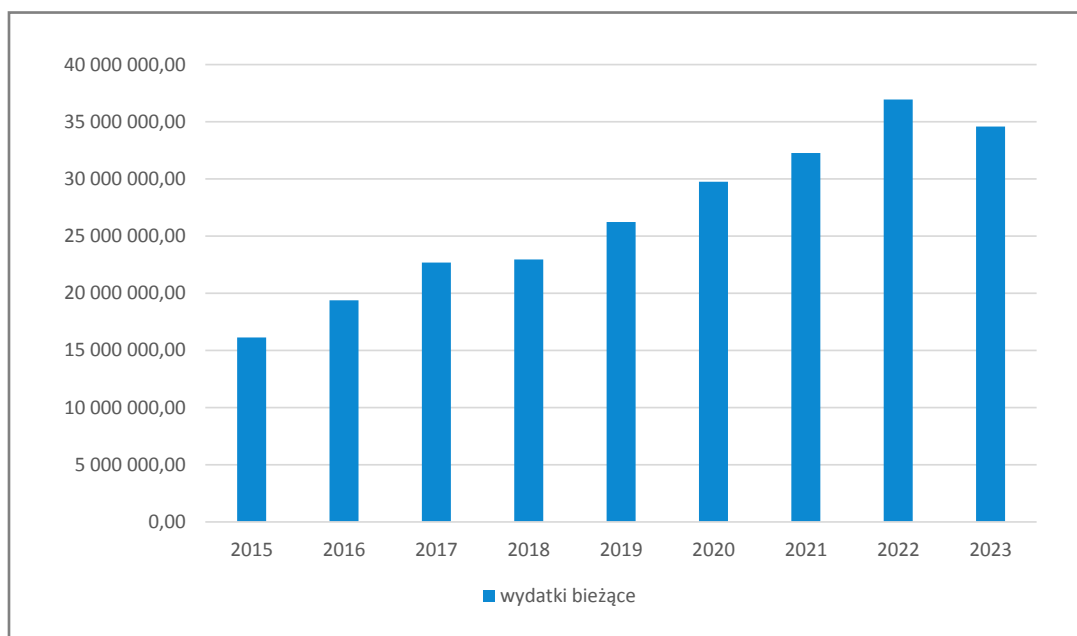
Tabela nr 1: Wydatki majątkowe w zestawieniu z dochodami w latach 2015-2024.

(Uwaga: Ze względu na ograniczone możliwości czytelnego zaprezentowania pełnych kwot zostały one zaokrąglone do ogólnych wartości z jedną cyfrą po przecinku, natomiast % wydatków majątkowych został obliczony w oparciu o dokładne kwoty z dokumentów księgowych, gdyż zaokrąglenie zafałszowałoby wyniki.)

Na koniec kilka słów o wydatkach bieżących, czyli tych, które gmina ponosi – najogólniej mówiąc – na swoje utrzymanie. Jak już wcześniej wspomniałam, to właśnie te wydatki powinny być w pierwszej kolejności zabezpieczone w budżecie. Nie jest jednak możliwe pokazanie ich w jakiejś obiektywnej skali porównawczej na przestrzeni lat, ponieważ zależą one od bardzo wielu zmieniających się, aktualnych potrzeb i okoliczności. Wśród wydatków bieżących jest na przykład utrzymanie dróg – kiedy ich przybywa (a w naszej gminie to naturalne, bo wciąż powstają nowe domy), zwiększają się koszty niezbędne do zapewnienia w miarę równej nawierzchni. Jeśli wzrastają, niezależnie od gminy, ceny energii oraz innych dóbr i usług, płaca minimalna, stopy procentowe, koszty pracy, podatki i opłaty ponoszone przez gminę na rzecz innych podmiotów – wszystko to automatycznie powoduje wzrost wydatków bieżących. Jednym

z bardzo istotnych czynników wpływających na ich wysokość jest również to, ile w danym roku zostało przeznaczone na remonty i modernizacje obiektów gminnych.

Tak więc w przypadku wydatków bieżących proste zestawienie danych liczbowych nie doprowadzi do uzyskania odpowiedzi na temat ich racjonalności czy zasadności. Wykres nr 5 przedstawia wysokość wydatków bieżących w latach 2015-2023, a tabela nr 2 wskazuje, w jakim procencie następował wzrost (lub spadek) poziomu wydatków bieżących w porównaniu do roku poprzedniego. Należy jednak traktować te dane wyłącznie jako pewien obraz kosztów ponoszonych na funkcjonowanie gminy. Nie wynika z nich żadna prawidłowość, którą można by poddać ocenie – co najlepiej widać w ujęciu bardzo zróżnicowanych procentowych wzrostów lub spadków w stosunku do roku poprzedniego.



Wykres nr 5: Wydatki bieżące gminy w latach 2015-2023.

	2015	2016	2017	2018	2019	2020	2021	2022	2023
Różnica (%)	-0,2	20	17	1,2	14,3	13,4	8,4	14,5	-6,4

Tabela nr 2: Wzrost/spadek procentowy wydatków bieżących w porównaniu rok do roku poprzedniego.





## Podsumowanie

Doprowadzenie do stabilizacji finansowej i utrzymanie tego stanu, a jednocześnie zapewnienie prawidłowego funkcjonowania gminy i realizacja wielu potrzeb inwestycyjnych – to było prawdziwe wyzwanie tej kadencji. I nie bez satysfakcji mogę powiedzieć, że udało się sprostać temu wyzwaniu, a założone cele – w tym także finansowe – zostały osiągnięte. Kondycja finansowa gminy jest bardzo dobra, a potrzeby mieszkańców stopniowo są zaspokajane. Świetnie wypadamy w porównaniu z innymi gminami powiatu i województwa, plasując się w czołówkach różnych rankingów.

Znajdą się jednak tacy (zwłaszcza dziesięcioro konfrontacyjnych radnych), którzy będą próbowali podważać te fakty. Usłyszycie Państwo zapewne argumenty o złej po-

lityce finansowej i nieudzielonych absolutoriach (dokonanych przez dziesięcioro konfrontacyjnych radnych) albo pojedynczych danych, wyjętych z kontekstu i zestawionych w sposób wybiórczy, podporządkowany z góry założonej tezie.

Ale twarde dane liczbowe, zaprezentowane powyżej w ujęciu całościowym, zdecydowanie przeczą tym negatywnym opiniom. Zresztą myślę, że wystarczy spojrzeć dookoła, by zauważyć, ile inwestycji zostało wykonanych i ile działań podjętych dla poprawy komfortu naszego życia. Jeśli dodamy do tego znakomite wyniki finansowe, z pewnością nikt nie zaprzeczy, że w ciągu ostatnich pięciu lat gmina rozwinęła się bardzo dynamicznie.

Julita Pilecka  
Wójt Gminy Kobylanka

# Jak dopisać się do spisu wyborców?

Zgodnie z Rozporządzeniem Prezesa Rady Ministrów z dnia 29 stycznia 2024 r. wybory do rad gmin, rad powiatów, sejmików województw i rad dzielnic m. st. Warszawy oraz wybory wójtów, burmistrzów i prezydentów miast odbędą się 7 kwietnia 2024 r. Jeżeli w pierwszym terminie nie będzie rozstrzygnięcia, to druga tura wyborów bezpośrednich wójtów, burmistrzów i prezydentów miast odbędzie się 21 kwietnia 2024 r. Warto zatem zarezerwować sobie oba terminy.

## ● Kto może głosować?

Wybory samorządowe są powszechne, równe, bezpośrednie i tajne, a udział w nich mogą wziąć pełnoletni obywatele Rzeczypospolitej Polskiej, którzy posiadają czynne prawo wyborcze oraz stale zamieszkują na terenie działania danej rady. W wyborach na szczeblu gminnym mogą brać udział również pełnoletni obywatele Unii Europejskiej, którzy na stałe zamieszkują na terenie danej gminy. W wyborach do rady powiatu i sejmiku województwa czynne prawo wyborcze mają wyłącznie obywatele polscy. Stałe zamieszkanie nie jest równoznaczne z zameldowaniem na pobyt stały, co oznacza, że głosować można w miejscu stałego zamieszkania, nawet jeśli nie jest się w nim zameldowanym – trzeba tylko zadbać o to, żeby znaleźć się w rejestrze wyborców.

## ● Jak sprawdzić czy jesteśmy na liście wyborców?

Jeśli nie mamy stałego zameldowania na terenie gminy, w której zamieszkujemy i chcemy w niej głosować, bądź nie mamy pewności czy jesteśmy wpisani do rejestru wyborców w miejscu stałego zamieszkania - warto to sprawdzić. Można to zrobić m. in. na stronie internetowej [www.mobywatel.gov.pl](http://www.mobywatel.gov.pl) bądź w aplikacji mObywatel, albo bezpośrednio w Urzędzie Gminy.

## ● Jak złożyć wniosek o dopisanie do rejestru wyborców?

Wyborcy stale zamieszkali na obszarze gminy bez zameldowania na pobyt stały są ujmowani w stałym obwodzie głosowania właściwym dla adresu stałego zamieszkania, jeżeli złożą w tej sprawie wniosek do Urzędu Gminy właściwego dla miejsca zamieszkania. Wniosek można złożyć logując się na stronie [mobywatel.gov.pl](http://mobywatel.gov.pl) bądź bezpośrednio w Urzędzie Gminy.

Urząd ma 5 dni roboczych na rozpatrzenie wniosku. Jeśli odwołasz się od jego decyzji i złożysz skargę, urząd będzie potrzebował więcej czasu, aby ją rozpatrzyć.

Do wniosku należy dołączyć dokumenty potwierdzające stałe zamieszkanie pod wskazanym we wniosku adresem np. umowę najmu mieszkania, rachunek za prąd, na którym są dane wnioskodawcy czy pisemne oświadczenie właściciela lub najemcy mieszkania. Dołączenie wspomnianych dokumentów przyspieszy załatwienie sprawy, gdyż organ nie będzie musiał dokonywać dodatkowych czynności wyjaśniających (np. przeprowadzać oględzin lokalu czy przesłuchiwać świadków).

Decyzję o ujęciu w stałym obwodzie głosowania wydaje Wójt Gminy po ustaleniu faktycznego zamieszkania na stałe pod określonym adresem na terenie gminy Kobylanka.



## Aktualności inwestycyjne

### **Kanalizacja w Reptowie**

W styczniu br. zakończył się I etap zadania inwestycyjnego „Budowa kanalizacji sanitarnej w Reptowie” tj. wykonanie dokumentacji projektowej. Gmina otrzymała pozwolenie na budowę i 26 stycznia został przekazany plac budowy. W marcu rozpoczną się prace przygotowawcze i zaraz po nich ruszy budowa kanalizacji na odcinku od skrzyżowania z drogą powiatową do końca zabudowań w kierunku Niedźwiedzia. Wartość zadania wynosi 5,5 mln zł, z czego 4 022 124 zł stanowi dofinansowanie zewnętrzne z PROW 2014-2020. W trakcie projektowania jest jeszcze budowa kanalizacji na ulicy Orląt Lwowskich.

### **Przebudowa dróg gminnych w Niedźwiedziu i Zieleniewie**

4 stycznia br. została podpisana umowa na przebudowę dróg gminnych: Wilczej w Niedźwiedziu (wartość umowy: 630 474,25 zł) i Polnej w Zieleniewie (405 252,28 zł). Wykonawcą zadania będzie konsorcjum firm: TORMEL Sp. z o.o. z siedzibą w Poznaniu (Lider Konsorcjum) oraz STANLED I Sp. z o.o. z siedzibą w Stargardzie (Partner Konsorcjum).

29 stycznia została przekazany plac budowy. Zakończenie prac planowane jest na początek lipca 2024.

### **Przebudowa i budowa dróg w Morzyczynie**

6 grudnia 2023 r. podpisana została umowa na „Budowę i przebudowę dróg wewnętrznych w Morzyczynie”. Zadanie swym zakresem obejmie przebudowę ulicy Jeziornej, Nad Miedwinką, Paprociowej, Wrzosowej, Iglastej, Szuwarowej, Tatarakowej i Trzciny. W ramach zadania zostanie też przebudowany zjazd z ulicy Nad Miedwinką na ulicę Szczecińską w Morzyczynie. 22 stycznia został przekazany plac budowy pod to zadanie. W pierwszej kolejności zostaną przebudowane drogi: Paprociowa, Wrzosowa, Iglasta, Szuwarowa, Tatarakowa i Trzciny a następnie ul. Nad Miedwinką i Jeziorna.


Wykonawcą zadania jest konsorcjum firm: TORMEL Sp. z o.o. z siedzibą w Poznaniu (Lider Konsorcjum) oraz STANLED I Sp. z o.o. z siedzibą w Stargardzie (Partner Konsorcjum).

Termin realizacji zadania: do 30.04.2025 r.

Wartość umowy: 5 319 833,62 zł brutto, z tego 63,63 % (3.385 010,13 zł) to dofinansowanie ze środków unijnych na operacje typu „Budowa lub modernizacja dróg lokalnych” objętego Programem Rozwoju Obszarów Wiejskich na lata 2014–2020, współfinansowanego ze środków Unii Europejskiej z Europejskiego Funduszu Rolnego na rzecz Rozwoju Obszarów Wiejskich.



## Kolejne dofinansowania trafią do Gminy Kobylanka

 W ramach Rządowego Programu „Cyberbezpieczny Samorząd”, którego celem jest zwiększenie poziomu bezpieczeństwa informacji Jednostek Samorządu Terytorialnego, Gmina Kobylanka otrzyma 350 698,59 zł. W ramach programu zostanie zakupione oprogramowanie i sprzęt do Urzędu Gminy oraz jednostek podległych. Zostaną także przeprowadzone szkolenia dotyczące cyberbezpieczeństwa.

Kolejne środki - w wysokości blisko 1,5 mln zł z perspektywy 2021-2027 funduszy unijnych - zostały pozyskane na projekt pod nazwą „Wsparcie edukacyjno-psychologiczne dla szkół podstawowych gminy Kobylanka”. W ramach projektu, przygotowanego w oparciu o pomysły i wnioski dyrektorów szkół, uczniowie będą rozwijali swoje kompetencje społeczno-obywatelskie, przedsiębiorcze,

ekologiczne i cyfrowe. Otrzymają też systemowe i trwałe wsparcie emocjonalno-psychologiczne w szkole. Dla nauczycieli przewidziane są szkolenia doskonalące kompetencje, a baza edukacyjna zostanie wyposażona w sprzęt komputerowy i materiały dydaktyczne. Zaplanowane są zajęcia przyrodnicze, matematyczne, biologiczne, chemiczne, modelarskie, z fizyki, języków obcych (angielski i niemiecki) i robotyki, a także logorytmiki. W projekcie przewidziane są również wycieczki tematyczne.

Trzeci rok z rzędu Gmina Kobylanka otrzymała dofinansowanie z Funduszu Rozwoju Przewozów Autobusowych. Na ten rok przewidziana jest kwota 922 309,20 zł. W ramach dofinansowania kontynuowane będą połączenia busowe łączące Gminę Kobylanka ze Stargardem i Szczecinem.



# Historia wodociągu w ul. Magellana w Kobylance

W ciągu kilku ostatnich lat, w przestrzeni publicznej – szczególnie na sesjach Rady Gminy Kobylanka – pojawia się temat wodociągu w ul. Magellana w Kobylance. Temat ponownie był poruszany na ostatniej sesji, która odbyła się 25 stycznia 2024 r. Zanim jednak dotrzemy do tego momentu, warto wyjaśnić o co chodzi z tym wodociągiem.

Sprawa została ujawniona ok. 6-7 lat temu. Okazało się wówczas, że część wodociągu z Lipnika do hydroforni w Kobylance, znajduje się nie tak jak powinna w drodze gminnej tylko przebiega przez prywatne posesje. Sprawę postanowiła wyjaśnić Wójt Julita Pilecka i w projekcie budżetu na 2020 rok, zaplanowała wydatek inwestycyjny pn. „Przebudowa sieci wodociągowej ul. Magellana w Kobylance”. Uzasadniając ten wydatek Wójt Pilecka poinformowała radnych, że inwestycję należy wykonać, ponieważ właściciele działek, przez które przebiega wodociąg mogą skierować sprawę na drogę sądową, ale dodatkowo mogą odmówić wstępu na nieruchomości w przypadku awarii wodociągu. A taka sytuacja oznaczałaby ogromne problemy z zapotrzebowaniem znacznej części gminy w wodę. Niestety radnych z Klubów „Porozumienie dla Gminy Kobylanka” oraz „Wspólna Gmina Kobylanka” takie uzasadnienie nie przekonało i złożyli wnioski o przesunięcie środków z tej inwestycji na oświetlenie, który następnie przegłosowali. Za wnioskiem zagłosowali: Z. Dąbkowska, D. Dąbkowski, Z. Drohomirecki, Z. Gołębowski, Cz. Grabowska, J. Kisielewska, J. Malinowski, A. Ordon, D. Orzoł, R. Stateczny. Przeciw byli: U. Gierałtowska, K. Kleinowski, I. Siwiec, A. Stechnij, A. Świąder. W trakcie dyskusji nad inwestycją radna Dorota Orzoł zapowiedziała, że ul. Magellana będzie zrobiona w kolejnym roku.

Wójt Pilecka widząc potrzebę uregulowania tej kwestii ponownie zamieściła tę inwestycję w projekcie budżetu Gminy Kobylanka na rok 2021. Niestety mimo deklaracji złożonej rok wcześniej przy uchwalaniu budżetu ponownie został złożony wniosek o zdjęcie środków z tej inwestycji, który ponownie przegłosowali radni z Klubów „Porozumienie dla Gminy Kobylanka” oraz „Wspólna Gmina Kobylanka” (Z. Dąbkowska, D. Dąbkowski, Z. Gołębowski, Cz. Grabowska, J. Kisielewska, J. Malinowski, A. Ordon, D. Orzoł, R. Stateczny).

Jednocześnie w okresie letnim coraz częściej pojawiały się problemy z ciśnieniem wody, które szczególnie odczuwalne były w Niedźwiedziu i Motańcu. W związku z tym Gmina pozyskała środki zewnętrzne na zadanie pn. „Przebudowa i rozbudowa sieci wodociągowej na odcinku Reptowo-Niedźwiedź”, która zakończyła się 15 lutego 2023 r. w ramach inwestycji m. in. zwiększono średnicę wodociągu z  $\varnothing 80$  na  $\varnothing 160$ . Jednocześnie w Kobylance zmodernizowana została hydroforownia, w której wymieniono pompy o wydajności maksymalnej ok. 80m<sup>3</sup>/h na pompy o wydajności do max. 300 m<sup>3</sup>/h. Nowy zestaw bez problemu zapewnia odpowiednie ciśnienie wody w najbardziej odległych punktach Niedźwiedzia. Po modernizacji „wąskim gardłem” stał się wodociąg w ul. Magellana w Kobylance, który doprowadza wodę do przepompowni wody w Kobylance o czym była mowa na sesji w lutym 2023 roku. Zbyt mała średnica wodociągu nie



jest w stanie zapewnić odpowiedniej ilości wody i napełnić zbiorników retencyjnych, przez co pompy nie mogą wydajnie pracować i tłoczyć odpowiedniej ilości wody do sieci. Efekty tego odczuli latem 2023 r. mieszkańcy nie tylko Niedźwiedzia, Reptowa czy Motańca, ale również Kobylanki – szczególnie osiedli Makowego i Zalesia.

W efekcie temat przeniesienia wodociągu w ul. Magellana ponownie znalazł się w przygotowanym przez Wójt Pilecką projekcie budżetu Gminy Kobylanka na rok 2024. Ponownie w imieniu Klubów „Porozumienie dla Gminy Kobylanka” oraz „Wspólna Gmina Kobylanka” został zgłoszony wniosek o usunięcie z budżetu tej inwestycji, a później głosami radnych: Z. Dąbkowska, D. Dąbkowski, Z. Drohomirecki, Z. Gołębowski, Cz. Grabowska, J. Kisielewska, J. Malinowski, A. Ordon, D. Orzoł, R. Stateczny przegłosowany.

Sprawą zaniepokojone są również Wodociągi Zachodniopomorskie Sp. z o.o. (WOZ), które przesyłały do Gminy Kobylanka pismo, które zostało odczytane podczas ostatniej sesji Rady Gminy. W piśmie WOZ ponawiają prośbę o zabezpieczenie środków i rozważenie wymiany rurociągu z  $\varnothing 150$  na  $\varnothing 200$  od miejscowości Jęczydół do przepompowni wody w Kobylance oraz budowę dodatkowego zbiornika retencyjnego o pojemności 200 m<sup>3</sup>. Wskazują jednocześnie, że w latach 2022 i 2023 średnie dobowe zużycie wody wynosiło około 700 m<sup>3</sup>, natomiast w okresie wiosenno-letnim i przy wysokich temperaturach nawet do około 2000 m<sup>3</sup>. Tak wysokie zużycie wody wiąże się z niewystarczającym napływem wody do zbiorników retencyjnych oraz przerwami w dostawie wody.

Niestety ani wnioski prywatnych właścicieli nieruchomości, przez które przebiega wodociąg, ani apel Wodociągów Zachodniopomorskich czy doświadczenia mieszkańców, którzy latem 2023 nie mieli wody w kranach nie przekonały radnych do wykonania tej inwestycji. Jeśli w najbliższym czasie radni z Klubów „Porozumienie dla Gminy Kobylanka” oraz „Wspólna Gmina Kobylanka” nie zmienią zdania, to niestety latem ponownie wielu mieszkańców będzie miało problemy z dostępem do bieżącej wody.

## 32. FINAŁ WOŚP w Gminie Kobylanka

Od 3 stycznia 1993 roku, mimo zimy cała Polska rozgrzewa się do czerwoności i świetnie bawi jednocześnie pomagając. A wszystko to efekt kolejnych Finałów Wielkiej Orkiestry Świątecznej Pomocy. Nie inaczej było podczas 32. Finału WOŚP – Płuca po pandemii. Gramy dla dzieci i dorosłych. Oczywiście wśród „grających” nie mogło zabraknąć mieszkańców Gminy Kobylanka. Nasz gminny Finał WOŚP prowadzony przez sołtys Zofię Dąbkowską od kilku lat odbywa się w świetlicy wiejskiej w Reptowie. Dzięki sponsorom, wyłożonej pracy wszystkich wolontariuszy oraz uczestnikom, którzy nie szczędzili „grosza” udało się zebrać niesamowitą kwotę 30 212 zł!!! Wielkie brawa!!! A już teraz można zacząć przygotowania do kolejnego Finału, bo Wielka Orkiestra Świątecznej Pomocy będzie grała do końca świata i o jeden dzień dłużej.



źródło: [wosp.org.pl](http://wosp.org.pl)

## Gminne eliminacje Ogólnopolskiego Strażackiego Konkursu Plastycznego 2023/2024 rozstrzygnięte

Za nami kolejne eliminacje gminne Ogólnopolskiego Strażackiego Konkursu Plastycznego, którego celem jest zainteresowanie dzieci, młodzieży ochroną przeciwpożarową, działalnością straży pożarnych, a także rozwój indywidualnych uzdolnień plastycznych. Organizatorem konkursu jest Związek Ochotniczych Straży Pożarnych RP. Uczestnicy gminnego etapu wykazali się wysokim poziomem zaangażowania i umiejętności, co sprawiło, że wszystkie prace były wspaniałe, a komisja w składzie: Piotr Dolata – przewodniczący, Julita Pilecka – Wójt Gminy Kobylanka, Aleksandra Cyglicka, Agnieszka Wachowiec oraz Tadeusz Cegielski, miała bardzo trudne zadanie. Zwycięskie prace zostały przekazane do etapu wojewódzkiego.



*Serdecznie gratulacje dla wszystkich uczestników!*



### LAUREACI GMINNEGO ETAPU KONKURSU:

#### I grupa – przedszkola, klasy O

Zofia Sygocka  
Lena Olszewska  
Kornelia Buharewicz  
Amelia Maniak

#### II grupa – szkoły podstawowe klasy I-IV


Emilia Żochowska  
Zofia Budzyńska  
Rozalia Spychaj  
Alan Jaskólski  
Laura Ochmann

#### III grupa – szkoły podstawowe klasy V-VIII


Stefania Gryziecka  
Martyna Panek  
Lena Czajka – Rożek  
Aleksander Kuźniak  
Anastazja Starobrzańska


# Kwalifikacja wojskowa w województwie zachodniopomorskim w 2024 roku


## KWALIFIKACJA WOJSKOWA W PIGUŁCE




### CO ZE SOBĄ ZABRAĆ? ☑


- 

**dowód osobisty**  
lub inny dokument potwierdzający tożsamość.
- 

**dokumenty potwierdzające wykształcenie**  
(zaświadczenie ze szkoły o kontynuowaniu nauki),  
posiadane kwalifikacje zawodowe lub uprawnienia  
(np. prawo jazdy).
- 

**posiadaną dokumentację medyczną**  
(niezbędną do określenia zdolności do służby  
wojskowej).




[www.zostanzolnierzem.pl](http://www.zostanzolnierzem.pl)

źródło: wcrstargard.wp.mil.pl

9 stycznia 2024 roku Wojewoda Zachodniopomorski Adam Rudawski wydał Obwieszczenie w sprawie przeprowadzenia kwalifikacji wojskowej w województwie zachodniopomorskim w 2024 roku, która odbędzie się w okresie od dnia 01.02.2024 r. do dnia 30.04.2024 r.

Do stawienia się do kwalifikacji wojskowej wzywa się:

1. mężczyzn urodzonych w 2005 r.;
2. mężczyzn urodzonych w latach 2000 - 2004, którzy nie posiadają określonej kategorii zdolności do czynnej służby wojskowej;
3. osoby, które w latach 2022 i 2023:
  - a) zostały uznane przez powiatowe komisje lekarskie za czasowo niezdolne do służby wojskowej ze względu na stan zdrowia, jeżeli okres tej niezdolności upływa przed zakończeniem kwalifikacji wojskowej,
  - b) zostały uznane przez powiatowe komisje lekarskie za czasowo niezdolne do służby wojskowej ze względu na stan zdrowia, jeżeli okres tej niezdolności upływa po zakończeniu kwalifikacji wojskowej i złożyły wniosek o zmianę kategorii zdolności, o którym mowa w art. 64 ust. 4 ustawy z dnia 11 marca 2022 r. o obronie Ojczyzny, przed dniem zakończenia kwalifikacji wojskowej;
4. kobiety urodzone w latach 1997-2005 posiadające kwalifikacje przydatne do służby wojskowej, które nie stawały jeszcze do kwalifikacji wojskowej, oraz kobiety pobierające naukę w celu uzyskania tych kwalifikacji, które w roku

szkolnym lub akademickim 2023/2024 kończą studia na kierunkach: analityka medyczna, farmacja, fizjoterapia, lekarskim, lekarsko-dentystycznym, pielęgniarstwo, położnictwo, ratownictwo medyczne, weterynaria oraz na kierunkach związanych z kształceniem w zakresie psychologii lub kończą naukę w zawodach technik farmaceutyczny oraz technik weterynarii;

5. osoby, które ukończyły 18 lat życia i zgłosiły się ochotniczo do kwalifikacji wojskowej; do końca roku kalendarzowego, w którym kończą 60 lat życia, jeżeli nie posiadają określonej kategorii zdolności do czynnej służby wojskowej.

6. osoby o nieuregulowanym stosunku do służby wojskowej do końca roku kalendarzowego, w którym kończą 60 lat życia, jeżeli nie posiadają określonej kategorii zdolności do czynnej służby wojskowej i zgłosiły się do kwalifikacji wojskowej.

Dla wymienionych powyżej osób, których miejsce stałego pobytu lub miejsce pobytu czasowego trwającego ponad 3 miesiące znajduje się na terenie Powiatu Stargardzkiego, kwalifikacja wojskowa odbędzie się w Klubie Wojskowym (Garnizonowym), ul. 11 listopada 22, 73-110 Stargard, w dniach od 01 lutego do 05 marca 2024 roku. Pełna treść Obwieszczenia Wojewody Zachodniopomorskiego dostępna jest na stronie <https://www.gov.pl/web/uw-zachodniopomorski/kwalifikacja-wojskowa>

# Gminna Biblioteka Publiczna w Kobylance w liczbach



Podsumowanie roku 2023 w Gminnej Bibliotece Publicznej w Kobylance wygląda następująco:

- Łącznie zostało wypożyczonych 9934 książek.
- Najchętniej wypożyczaną książką była: „Srebrna łyżeczka” Magdaleny Witkiewicz.
- Najaktywniejszy Czytelnik wypożyczył 218 pozycji.
- Księgozbiór GBP wzbogacił się o 799 książek.
- Zarejestrowanych czytelników było 476 w tym aktywnie wypożyczających 432.

Pani Kierownik Małgorzata Dziwińska dziękuje wszystkim Czytelnikom za tak częste korzystanie z zasobów Gminnej Biblioteki Publicznej w Kobylance i obiecuje wiele nowych, ciekawych książek w 2024 r.

Gminna Biblioteka Publiczna w Kobylance

ul. Jeziorna 6

91 5610-213

biblioteka@kobylanka.pl

## Informacje z Gminnego Ośrodka Pomocy Społecznej

### Opaska bezpieczeństwa dla seniorów w ramach Programu „Korpus Wsparcia Seniorów” na rok 2024



Gminny Ośrodek Pomocy Społecznej w Kobylance informuje o prowadzonej rekrutacji do udziału w Programie Ministerstwa Rodziny i Polityki Społecznej – „Korpus wsparcia seniorów” na rok 2024.

W związku z przystąpieniem do Rządowego Programu „Korpus Wsparcia Seniorów” na rok 2024 Moduł II. Gminny Ośrodek Pomocy Społecznej w Kobylance czeka na zgłoszenia od osób, które chciałyby otrzymać „opaskę bezpieczeństwa”- wyposażoną w następujące funkcje:

- przycisk bezpieczeństwa – sygnał SOS,
- detektor upadku,
- czujnik zdjęcia opaski/urządzenia,
- lokalizator GPS,
- funkcje umożliwiające komunikowanie się z centrum obsługi i opiekunami,
- funkcje monitorujące podstawowe czynności życiowe (puls i saturacja).

W ramach programu seniorom w wieku 60 lat i więcej zostanie zapewniony dostęp do tzw. „opasek bezpieczeństwa”, które będą połączone z usługą operatora pomocy. W przypadku trudnej sytuacji lub nagłego zagrożenia wciśnięcie guzika alarmowego, znajdującego się na opasce, umożliwi połączenie się z gotową do interwencji centralą.

Do programu w pierwszej kolejności będą kwalifikowane osoby samotne i samotnie gospodarujące.

Zgłoszenia osób zainteresowanych uczestnictwem w Programie prosimy kierować do Gminnego Ośrodka Pomocy Społecznej w Kobylance, ul. Szkolna 12, tel. 91 578 85 38 od poniedziałku do piątku w godzinach od 8.00 do 15.00. Udział w programie jest całkowicie bezpłatny.

### Dodatek ostonowy

GOPS informuje, że od 29 stycznia 2024 do 30 kwietnia 2024 można złożyć wniosek o dodatek ostonowy.

Dodatek ostonowy ma na celu zniwelować koszty energii, gazu i żywności, dla mniej zamożnych gospodarstw domowych. Zgodnie z przepisami przysługuje gospodarstwu domowemu, którego przeciętne miesięczne dochody nie przekraczają 2100 zł w gospodarstwie jednoosobowym albo 1500 zł na osobę w gospodarstwie wieloosobowym.

Wysokości dopłat w ramach dodatku ostonowego:

- jednoosobowe gospodarstwo domowe otrzyma 228,80/286 zł\* przy założeniu że jej dochód nie przekroczy 2100 złotych,
- gospodarstwo 2-3 osobowe otrzyma 343,20/429 zł\* przy założeniu, że dochód nie przekroczy 1500 złotych miesięcznie na osobę,
- gospodarstwo 4-5 osobowe otrzyma 486,20/607,75 zł\* przy założeniu, że dochód nie przekroczy 1500 złotych miesięcznie na osobę,
- gospodarstwo 6 i więcej osobowe otrzyma 657,80 zł/ 822,25 zł\* przy założeniu, że dochód nie przekroczy 1500 złotych miesięcznie na osobę.

\*Kwota dofinansowania uzależniona od źródła ogrzewania.



# Gminny Turniej Halowej Piłki Nożnej

Kolejny raz w Szkole Podstawowej w Kunowie odbył się Mikołajkowy Turniej Halowej Piłki Nożnej Szkół Podstawowych. Udział w turnieju wzięły reprezentacje wszystkich szkół z Gminy Kobylanka. Dzieci grały w dwóch kategoriach wiekowych. W młodszej grupie rywalizowały dzieci z klas 2 i 3, a w starszej z klas 5 i 6.

W grupie młodszej I miejsce zajęła reprezentacja SP Kobylanka, II miejsce SP Kunowo, a III miejsce SP Reptowo.

W grupie starszej kolejność ułożyła się tak samo, czyli I miejsce zajęła reprezentacja SP Kobylanka, II miejsce SP Kunowo, a III miejsce SP Reptowo.

Dodatkowo w obu grupach przyznane zostały nagrody indywidualne:

Najmłodszy zawodnik – Antek Adamczyk z SP Kunowo.

Najlepsi bramkarze: Jakub Siwiec i Błażej Szymański z SP Kunowo.

Najlepsza zawodniczka – Łucja Rabiej z SP Kunowo.

Najlepsza zawodniczka w grupie starszej - Natalia Usielska z SP Kobylanka.

Król strzelców i najmłodszy zawodnik - Leon Gładysz - SP Kobylanka.

Król strzelców w grupie starszej - Krystian Misiurka SP Kobylanka.

Najlepszy zawodnik w grupie młodszej - Rayan Khan z SP Reptowo.

Najlepszy zawodnik w grupie starszej - Tymoteusz Hawrus z SP Reptowo.

Ogromne gratulacje dla wszystkich zawodniczek, zawodników oraz trenerów.

Organizatorem imprezy byli GZS Znicz Niedźwiedź i Szkoła Podstawowa w Kunowie przy wsparciu Urzędu Gminy Kobylanka.



## Gospodarka odpadami – aktualności 2024

Urząd Gminy w Kobylance informuje, że w roku 2024 na każdą posesję zamieszkałą przysługuje pakiet 36 worków na bioodpady. Worki były dystrybuowane przez pracowników firmy Remondis. W związku z licznymi głosami z ubiegłego roku, iż worki nie zostały dostarczone, w tym roku należy pisemnie potwierdzić odbiór worków na bioodpady.

Jeżeli ktoś nie otrzymał pakietu brązowych worków, może je odebrać w Urzędzie Gminy w Kobylance. Worki będą wydawane po okazaniu karty identyfikacyjnej (plastikowa karta uprawniająca do korzystania z GPZO w Morzyczynie). Odbiór ww. worków w Urzędzie Gminy również odbywał się będzie za pisemnym potwierdzeniem.

Worki na odpady segregowane (żółte, niebieskie, zielone) które były wydawane/rozdawane w poprzednich latach są nadal aktualne i można w nich wystawiać do odbioru odpady selektywne.

**UWAGA:** brązowe worki wydawane będą WYŁĄCZNIE po okazaniu karty identyfikacyjnej.

Urząd Gminy w Kobylance informuje również, że bioodpady można oddawać także w workach wydawanych w roku 2023 z napisem: KOBYLANKA. Brązowe worki z roku 2022 i lat wcześniejszych nie będą odbierane.

Jednocześnie przypominamy, że stawki opłat za gospodarowanie odpadami komunalnymi w 2024 roku nie uległy zmianie i wynoszą:

- 41,00 zł/miesiąc – za jedną osobę zamieszkujejącą daną nieruchomością;
- 6,00 zł/miesiąc – ulga z tytułu posiadania przydomowego kompostownika za jedną osobę zamieszkujejącą nieruchomością;
- 206,00 zł/rok kalendarzowy – ryczałtowa opłata dla nieruchomości o charakterze rekreacyjno-wypoczynkowym.



## HARMONOGRAM MOBILNEJ ZBIÓRKI ODPADÓW WIELKOGABARYTOWYCH ORAZ ZUŻYTEGO SPRZĘTU ELEKTRYCZNEGO I ELEKTRONICZNEGO

DATA ODBIORU	
Kobylanka	2024-04-08
Bielkowo	2024-04-09
Rekowo	2024-04-09
Cisewo	2024-04-09
Gajęcki Ług	2024-04-09
Niedźwiedź, Morawsko	2024-04-09
Wielichówko	2024-04-09
Jęczydół	2024-04-10
Kałęga	2024-04-10
Nowa Kobylanka	2024-04-10
Motaniec	2024-04-10
Miedwiecko	2024-04-10
Zagość	2024-04-10
Zieleniewo	2024-04-10
Morzyczyn	2024-04-11
Kunowo, Nowe Kunowo	2024-04-11
Reptowo	2024-04-12

Odpady objęte zbiórką: odpady wielkogabarytowe (meble, wykładziny, dywany, krzesła, itp.) oraz sprzęt elektryczny i elektroniczny.

### UWAGA!

Sprzęt musi być w całości, nie może być to tylko obudowa, np. po lodówce.  
Odpady odbierane będą na zasadzie tzw. wystawek, bezpośrednio przed posesji.

**Odpady należy wystawić przed ogrodzeniem w dniu objętym zbiórką przed godziną 6.00.**

Prosimy wystawiać tylko ww. odpady. Odpady, które nie są zakwalifikowane do odbioru w ramach mobilnych punktów nie będą zabierane.

Podczas mobilnej zbiórki nie będą zabierane odpady typu: wanny, brodziki, kabiny prysznicowe, muszle toaletowe, umywalki, zlewozmywaki, opony, rowery, okna, drzwi wewnętrzne i zewnętrzne, trampoliny.