


**GMINA KOBYLANKA**



# Raport o stanie Gminy Kobylanka za 2023 r.

**Podstawa prawna:**

Art. 28 aa ustawy z dnia 8 marca 1990 r. o samorządzie gminnym (t.j. Dz. U. z 2024 r. poz. 609)

## Spis treści

<b>I. WSTĘP – INFORMACJE OGÓLNE</b> .....	4
1. CHARAKTERYSTYKA GMINY .....	4
2. DANE DEMOGRAFICZNE .....	4
3. DOCHÓD NA MIESZKAŃCA .....	6
<b>II. INFORMACJE O STANIE GMINY ZA 2023 r.</b> .....	7
1. STAN FINANSÓW GMINY .....	7
1.1. Dochody .....	8
1.2. Wydatki.....	10
1.3. Zadłużenie .....	11
1.4. Środki zewnętrzne pozyskane na realizację zadań inwestycyjnych i bieżących.....	12
1.5. Realizacja funduszu sołectkiego .....	13
1.6. Granty sołectkie.....	14
2. INWESTYCJE.....	15
3. OŚWIATA I EDUKACJA.....	17
3.1. Stan organizacji szkół i placówek oświatowych (przedszkoli) .....	17
3.2. Realizowanie zadań oświatowych.....	18
3.3. Finansowanie oświaty .....	20
4. BEZPIECZEŃSTWO I OCHRONA ZDROWIA .....	21
4.1. Ochotnicze Straże Pożarne.....	21
4.2. Straż Gminna .....	27
4.3. Zarządzanie kryzysowe .....	29
4.4. Ochrona zdrowia.....	30
5. KULTURA, SPORT I TURYSTYKA .....	31
5.1. Centrum Kultury i Rekreacji .....	31
5.2. Gminna Biblioteka Publiczna .....	34
5.3. Turystyka, sport i rekreacja .....	35
6. GOSPODARKA PRZESTRZENNA I GOSPODARKA NIERUCHOMOŚCIAMI.....	38
6.1. Ład przestrzenny i budownictwo .....	38
6.2. Gospodarowanie zasobem mieszkaniowym gminy .....	38
7. GOSPODARKA KOMUNALNA .....	43
7.1 Sieć dróg gminnych.....	43
7.2. Oświetlenie uliczne .....	45
7.3. Utrzymanie obiektów komunalnych .....	46
7.4. Gospodarka wodno- ściekowa .....	47
7.5. Melioracje .....	49

7.6. Gospodarka odpadami.....	49
8. TRANSPORT ZBIOROWY .....	58
<b>III. REALIZACJA PROGRAMÓW, POLITYK I STRATEGII .....</b>	<b>60</b>
1. STRATEGIA ROZWOJU GMINY KOBYLANKA NA LATA 2013-2022 .....	60
2. OCHRONA ŚRODOWISKA .....	60
2.1. Plan gospodarki niskoemisyjnej .....	60
2.2. Program ochrony środowiska.....	61
3. PROGRAM USUWANIA AZBESTU I WYROBÓW ZAWIERAJĄCYCH AZBEST .....	65
4. PROGRAM OPIEKI NAD ZWIERZĘTAMI I ZAPOBIEGANIA BEZDOMNOŚCI ZWIERZĄT .....	65
5. POLITYKA SPOŁECZNA .....	66
5.1. Strategia integracji i rozwiązywania problemów społecznych.....	66
5.2. Realizacja zadań z zakresu ustawy o wspieraniu rodziny i systemie pieczy zastępczej.	69
5.3. Pomoc żywnościowa i socjalna.....	69
5.4. Świadczenia rodzinne.....	70
5.5. Fundusz alimentacyjny.....	70
5.6. Świadczenie wychowawcze „500 +” .....	71
5.7. Realizacja ustawy o dodatku osłonowym .....	71
5.8. Realizacja dodatków węglowych.....	71
5.9. Realizacja dodatków dla gospodarstw domowych .....	72
5.10. Dodatki dla podmiotów wrażliwych .....	<b>Błąd! Nie zdefiniowano zakładki.</b>
5.11. Realizacja świadczeń na rzecz obywateli Ukrainy .....	<b>Błąd! Nie zdefiniowano zakładki.</b>
5.12. Program profilaktyki i rozwiązywania problemów alkoholowych .....	73
<b>IV. INNE INFORMACJE .....</b>	<b>75</b>
1. WSPÓŁPRACA Z ORGANIZACJAMI I STOWARZYSZENIAMI LOKALNYMI.....	75
2. POROZUMIENIA MIĘDZYGMINNE I STOWARZYSZENIA JST .....	79
3. ROZWÓJ ZASOBÓW LUDZKICH W SEKTORZE SAMORZĄDOWYM .....	79
4. DZIAŁALNOŚĆ ORGANÓW GMINY .....	83
4.1. Rada Gminy Kobylanka .....	83
4.2. Wójt Gminy Kobylanka.....	83
<b>V. PODSUMOWANIE.....</b>	<b>85</b>

# I. WSTĘP – INFORMACJE OGÓLNE

## 1. CHARAKTERYSTYKA GMINY

Gmina Kobylanka jest gminą wiejską z funkcjami podmiejskimi, położoną w zachodniej części województwa zachodniopomorskiego. Administracyjnie gmina należy do powiatu stargardzkiego, wchodzi także w skład Szczecińskiego Obszaru Metropolitalnego. Siedzibą władz gminy jest miejscowość Kobylanka. Gmina Kobylanka graniczy z następującymi jednostkami administracyjnymi: od zachodu – z miastem Szczecin, od południowego zachodu – z Gminą Stare Czarnowo, od wschodu i południowego wschodu – z Gminą Stargard, od północy – z Gminą Goleniów. Granice administracyjne gminy na przeważającej długości są granicami sztucznymi, jedynie w południowo-wschodniej części wyznacza je linia brzegowa jeziora Miedwie, a na południowym zachodzie granica nawiązuje swym przebiegiem do koryta lub krawędzi doliny Płoni.

Gmina Kobylanka zajmuje powierzchnię 12106 ha, co stanowi 8,02% powierzchni powiatu stargardzkiego oraz 0,5% powierzchni województwa zachodniopomorskiego. W skład Gminy Kobylanka wchodzi sołectwa: Bielkowo, Cisewo, Jęczydół, Kobylanka, Kunowo, Morzyczyn – Zieleniewo, Motaniec, Niedźwiedź, Rekowo i Reptowo oraz osady, przysiółki i kolonie: Gajęcki Ług, Kałęga, Miedwiecko, Morawsko, Wielichówko, Zagość.

W granicach gminy znajduje się południowy kraniec Puszczy Goleniowskiej oraz północny brzeg jeziora Miedwie. Przez gminę przebiega linia kolejowa z węzłem w Stargardzie oddalonym od gminy o 11 km. Odległość do Szczecina wynosi 24 km. Gmina Kobylanka posiada dostęp do jeziora Miedwie na odcinku około 8 km. Lokalizacja gminy oraz warunki naturalne powodują, że głównym kierunkiem rozwoju jest turystyka i wypoczynek, a także funkcja osadnicza.

## 2. DANE DEMOGRAFICZNE

Wybrane dane demograficzne	2023
1. Ludność	5941
- kobiety	2997
- mężczyźni	2945

2. Urodzenia	<b>31</b>
3. Zgony	<b>52</b>
4. Przyrost naturalny	<b>-21</b>
5. Saldo migracji	<b>159</b>
6. Ludność w wieku przedprodukcyjnym:	<b>1225</b>
- kobiety	<b>601</b>
- mężczyźni	<b>624</b>
7. Ludność w wieku produkcyjnym:	<b>3631</b>
- kobiety	<b>1720</b>
- mężczyźni	<b>1911</b>
8. Ludność w wieku poprodukcyjnym:	<b>1085</b>
- kobiety (powyżej 60 lat)	<b>676</b>
- mężczyźni (powyżej 65 lat)	<b>409</b>

W porównaniu do roku 2022 liczba ludności w Gminie Kobylanka wzrosła o 2,5% (144 osoby). Nie uległy zmianie proporcje ludności według płci – w roku 2023 kobiety stanowiły nieznacznie większość populacji, tj. 50,4% (w roku 2022 – 50,3%), mężczyźni zaś 49,6% (w roku 2022 – 49,7% ).

Od wielu lat Gmina Kobylanka odnotowuje dodatnie saldo migracji i ta tendencja nadal się utrzymuje na podobnym poziomie. W roku 2023 przybyło o 159 mieszkańców więcej niż ubyło (w roku 2022 saldo migracji wyniosło 154).

Czwarty rok z rzędu Gmina notuje ujemny przyrost naturalny -21 (2020: -10, 2021: -12, 2022: -8). Jest to najwyższa wartość tego wskaźnika w ostatnich latach, natomiast nadal nie można ocenić, jakie są przyczyny tego stanu rzeczy z uwagi na zbyt krótki okres czasu, w ciągu którego odnotowywany jest ujemny przyrost naturalny.

W roku 2023 zmniejszyła się ogólna liczba ludności w wieku poprodukcyjnym o 22 osoby w porównaniu do roku 2022, przy czym kobiet przybyło (25), natomiast ubyło mężczyzn (47). Taka sytuacja pojawiła się po raz pierwszy, gdyż dotychczas z roku na rok liczba seniorów wzrastała. Trudno stwierdzić, czy jest to jednorazowa zmiana, uwarunkowana całkiem

przypadkowymi okolicznościami, czy stanowi początek zmieniającej się tendencji. Dane demograficzne muszą być obserwowane i analizowane w dużo dłuższej perspektywie czasowej, aby można było doprowadzić do postawienia jednoznacznych wniosków.

### 3. DOCHÓD NA MIESZKAŃCA

Dochód ogółem budżetu gminy na 1 mieszkańca według danych Głównego Urzędu Statystycznego w 2023 r. wyniósł 8 243,91 zł. W porównaniu do roku ubiegłego wzrósł on o 1 087,25 zł, tj. o ok. 15,2%. Wzrost jest nieco wyższy niż w roku ubiegłym, kiedy wynosił on ok. 12%.

## II. INFORMACJE O STANIE GMINY ZA 2023 r.

### 1. STAN FINANSÓW GMINY

Budżet Gminy na 2022 r. został przyjęty uchwałą Nr LV/336/22 Rady Gminy Kobylanka z dnia 20 grudnia 2022 r. w wysokości:

- dochody 53 310 027,90 zł,
- wydatki 64 174 870,90 zł.

W trakcie roku budżet był zmieniany 11 uchwałami Rady Gminy Kobylanka oraz 32 zarządzeniami Wójta Gminy Kobylanka. Wskutek tych zmian plan dochodów został zwiększony o 0,45%, natomiast plan wydatków o 0,57%. Po zmianach plan budżetu na dzień 31 grudnia 2023 r. przedstawiał się następująco:

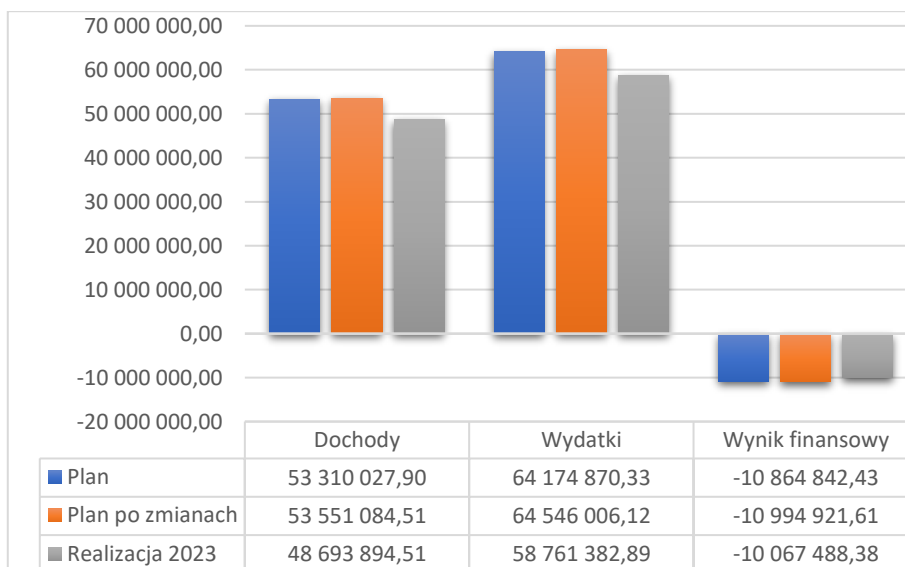
- dochody 53 551 084,51 zł,
- wydatki 64 546 006,12 zł.

Faktyczna realizacja budżetu za okres od 1 stycznia do 31 grudnia 2023 r. przedstawia się następująco:

- dochody 48 693 894,51 zł,
- wydatki 58 761 382,89 zł.

Według stanu na dzień 31.12.2023 r. budżet Gminy Kobylanka zamknął się deficytem w wysokości 10 067 488,38 zł.

W stosunku do wykonania budżetu roku poprzedniego w roku 2023 zanotowano spadek dochodów o 7 % i wzrost wydatków o 33 %.



*Realizacja budżetu za 2023 rok*

## 1.1. Dochody

Dochody budżetu gminy zrealizowane zostały w wysokości **48 693 894,51** zł, co stanowi **90,93%** planu, z tego:

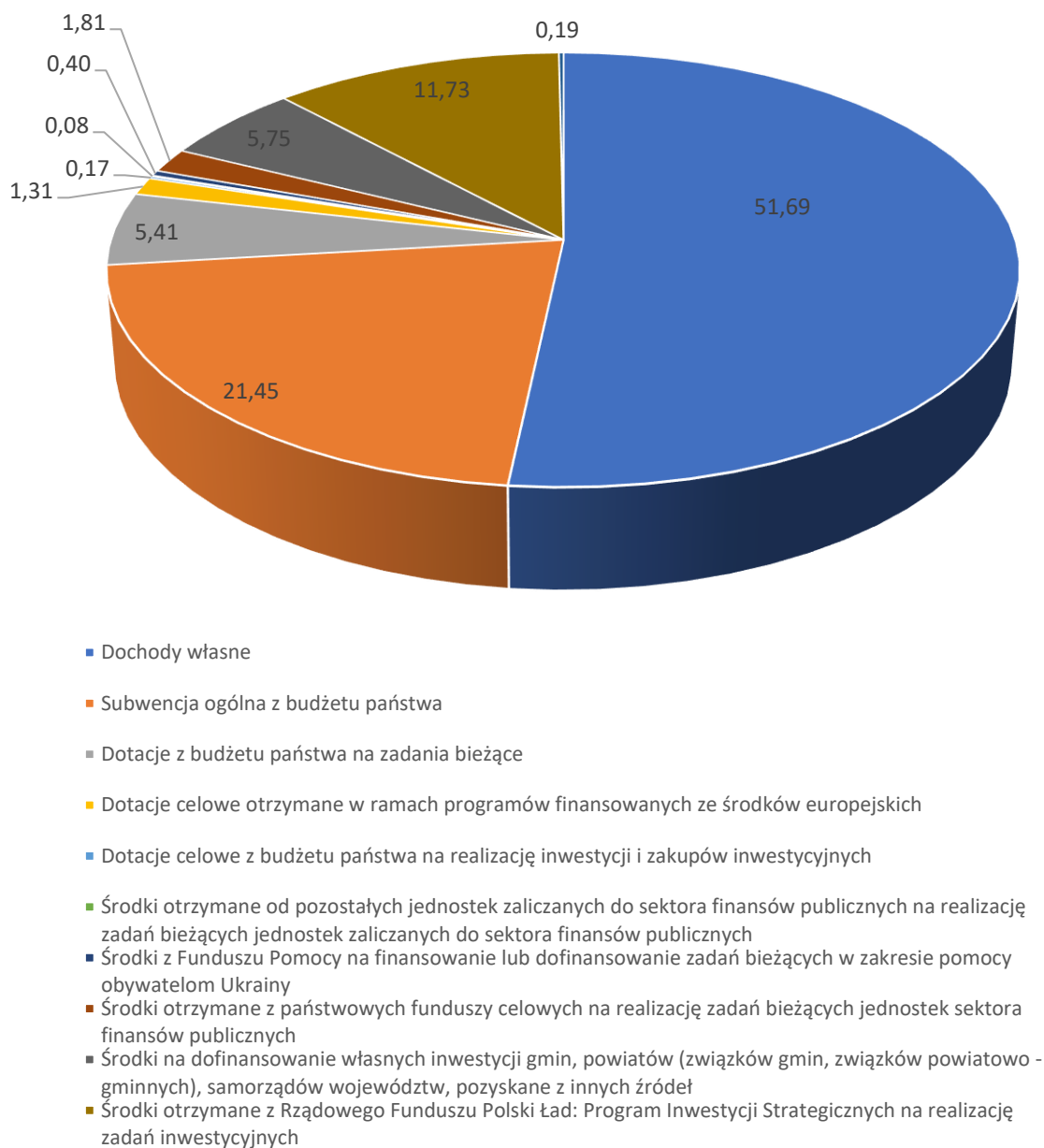
- dochody bieżące w kwocie 39 383 349,64 zł (95,99% planu)
- dochody majątkowe w kwocie 9 310 544,87 zł (74,34% planu).

Struktura dochodów w 2023 r. przedstawiała się następująco:

Wyszczególnienie	Dochody zrealizowane na dzień 31.12.2023 r.	% udziału w dochodach ogółem
Dochody własne	25 171 962,68	51,69
Subwencja ogólna z budżetu państwa	10 445 607,50	21,45
Dotacje z budżetu państwa na zadania bieżące	2 632 635,38	5,41
Dotacje celowe otrzymane w ramach programów finansowanych ze środków europejskich	637 414,83	1,31
Dotacje otrzymane z państwowego funduszu celowego na finansowanie lub dofinansowanie kosztów realizacji inwestycji i zakupów inwestycyjnych jednostek sektora finansów publicznych	85 138,19	0,17
Środki otrzymane od pozostałych jednostek zaliczanych do sektora finansów publicznych na realizację zadań bieżących jednostek zaliczanych do sektora finansów publicznych	40 361,83	0,08
Środki z Funduszu Pomocy na finansowanie lub dofinansowanie zadań bieżących w zakresie pomocy obywatelom Ukrainy	193 264,26	0,40
Środki otrzymane z państwowych funduszy celowych na realizację zadań bieżących jednostek sektora finansów publicznych	882 608,90	1,81
Środki na dofinansowanie własnych inwestycji gmin, powiatów (związków gmin, związków powiatowo - gminnych), samorządów województw, pozyskane z innych źródeł	2 800 000,00	5,75
Środki otrzymane z Rządowego Funduszu Polski Ład: Program Inwestycji Strategicznych na realizację zadań inwestycyjnych	5 710 821,85	11,73
Środki z funduszu przeciwdziałania COVID-19	94 079,09	0,19
<b>RAZEM</b>	<b>48 693 894,51</b>	<b>100,00</b>



### Struktura dochodów w 2023 r.



Struktura dochodów w 2023 r. w porównaniu do poprzedniego roku nie uległa znaczącym zmianom – nadal w budżecie największy udział stanowią dochody własne (ponad 51,69%). Kolejną pozycję dochodów stanowiła subwencja, której udział w dochodach ogółem stanowi 21,45%. Nieco mniejszy odsetek dochodów w 2023 r. stanowiły dotacje z budżetu państwa,

natomiast wzrosły dochody pozyskane ze źródeł zewnętrznych tj. środki otrzymane z Rządowego Funduszu Polski Ład, z Funduszu Rozwoju Dróg oraz z tytułu dotacji celowych otrzymanych w ramach programów finansowanych ze środków europejskich.

Na poziom dochodów bieżących największy wpływ miały dochody podatkowe w kwocie 19 573 945,79 zł, które łącznie stanowiły 40,20% wykonanych dochodów ogółem. Wśród dochodów podatkowych największy udział przypadł dochodom z tytułu udziału we wpływach z podatku dochodowego od osób fizycznych (PIT) – udział ten stanowił kwotę 8 625 844,00 zł. Na wielkość dochodów bieżących wpływ miał również podatek od nieruchomości, który wyniósł 8 387 929,04 zł. Dochody z tytułu udziału w podatkach PIT i CIT wyniosły 9 217 900,00 zł i były niższe od wykonanych w 2022 r. o 2 709 209,57 zł. Dochody te stanowiły 18,93% wykonanych dochodów ogółem. Natomiast na realizację dochodów majątkowych w kwocie 9 310 544,87 zł wpływ miały przede wszystkim środki finansowe pozyskane z zewnętrznych źródeł tj. m. in.:

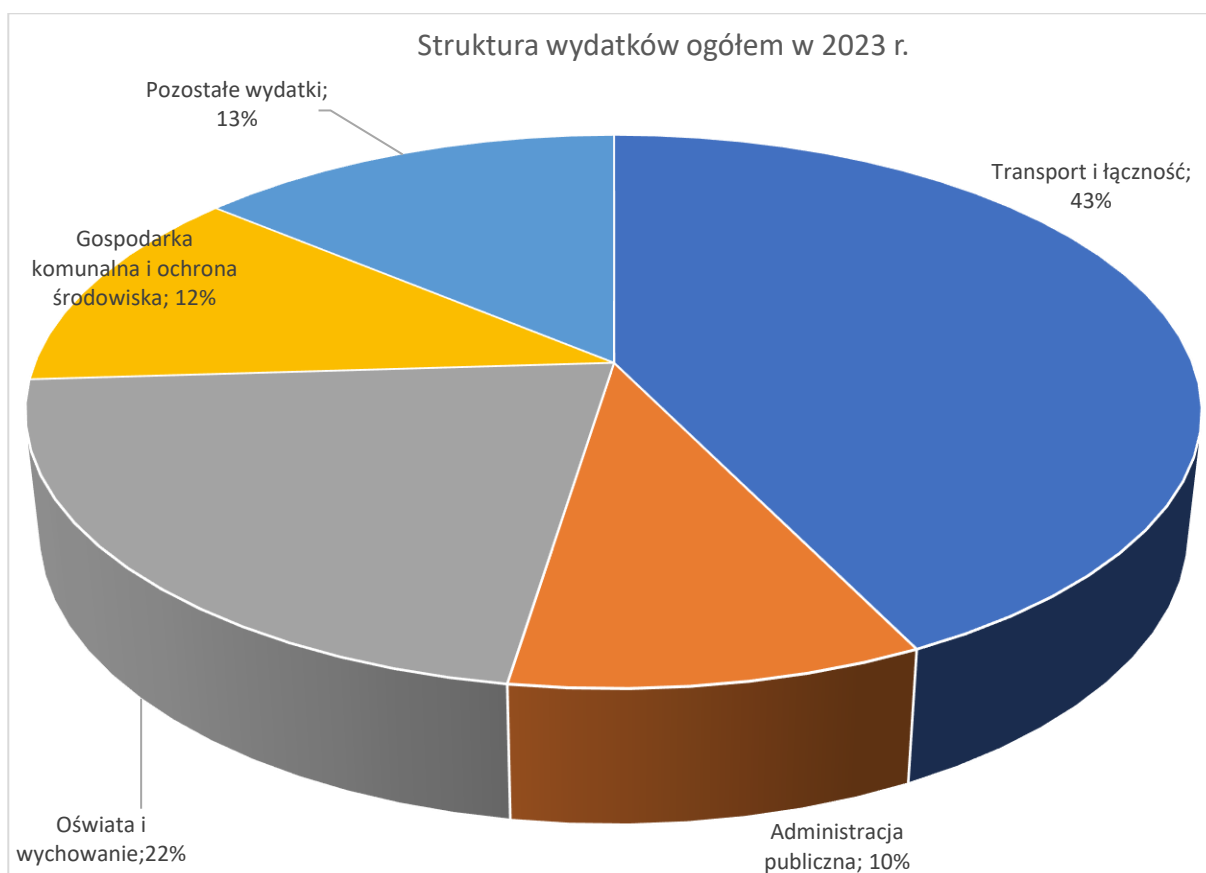
- 1) Środki otrzymane z Rządowego Funduszu Polski Ład: Program Inwestycji Strategicznych na realizację zadań inwestycyjnych – kwota 5 710 821,85 zł,
- 2) Środki na dofinansowanie własnych inwestycji gmin, powiatów (związków gmin, związków powiatowo - gminnych), samorządów województw, pozyskane z innych źródeł – kwota 2 800 000,00 zł.

## 1.2. Wydatki

Wydatki budżetu gminy zostały zrealizowane w wysokości 58 761 382,89 zł tj. na poziomie 91,04 % planu z tego:

- wydatki bieżące 34 840 540,80 zł tj. 95,15% planu,
- wydatki majątkowe 23 920 842,09 zł tj. 85,64% planu.

W porównaniu do roku poprzedniego struktura wydatków uległa pewnym zmianom. Przede wszystkim wzrosły wydatki na transport i łączność (w 2022 r. wynosiły 5 030 486,74 zł natomiast w 2023 r. wydatki te stanowiły kwotę 25 127 665,42 zł). Kolejną grupę wydatków, które w porównaniu do roku ubiegłego odnotowały wzrost są wydatki na oświatę i edukacyjną opiekę wychowawczą (o 19%). Zmniejszyły się natomiast wydatki na gospodarkę komunalną i ochronę środowiska (o 41%) oraz pomoc społeczną (o 14%).



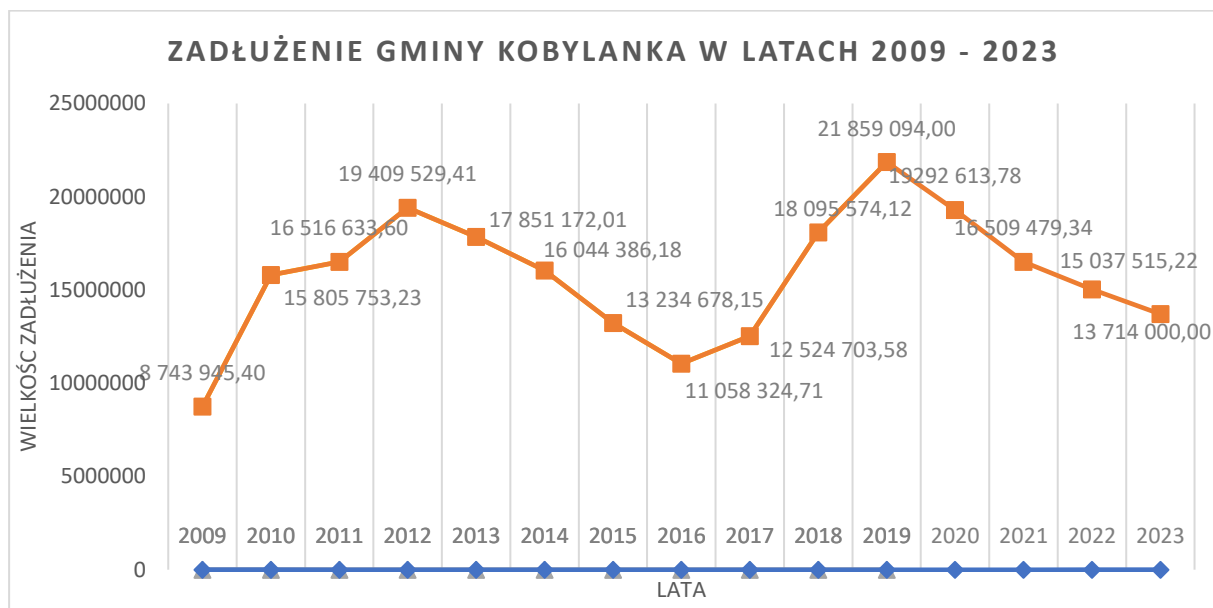
Najwyższe wydatki majątkowe w 2023 r. poniesiono na następujące inwestycje:

Nazwa zadania	Kwota wykonania na 31.12.2023 r.
Budowa drogi Morzyczyn – Jęczydół wraz z dwoma bocznymi odcinkami	7 772 508,40
Przebudowa drogi gminnej 450002Z relacji Reptowo - Morzyczyn	9 595 953,56
Przebudowa drogi – budowa chodnika w Motańcu	3 052 522,76
Budowa parkingu w Morzyczynie nad jeziorem Miedwie	1 247 370,80
Budowa drogi ul. Długa – sięgacz w Zieleniewie	315 025,24
SKM. Linia 351: Budowa w ramach przystanków przesiadkowych parkingu P&R i B&R oraz urządzeń związanych z integracją transportu: 1. Przystanek Miedwiecko, 2. Przystanek Reptowo	238 221,46
Budowa kanalizacji sanitarnej na ul. Cichej w Zieleniewie	267 055,00

### 1.3. Zadłużenie

Na 31.12.2023 r. zadłużenie gminy wyniosło 13 714 000,00 zł, co stanowiło 28,00 % wykonanych dochodów ogółem. Nominalna wielkość zadłużenia zbliżyła się do poziomu z roku 2015.

**W 2023 r. nie zostały zaciągnięte żadne nowe zobowiązania.**



#### 1.4. Środki zewnętrzne pozyskane na realizację zadań inwestycyjnych i bieżących

W roku 2023 do budżetu zostały pozyskane środki zewnętrzne w ramach różnych programów i projektów, zarówno krajowych jak i unijnych. Łączna kwota pozyskanych środków wyniosła **28 080 588,89 zł**. Na tę sumę składają się:

<b>Środki pozyskane na zadania bieżące</b>	<b>985 970,73</b>
Fundusz autobusowy - uruchomienie linii autobusowych	837 608,90
Dotacja z Miasta Stargard - utrzymanie kąpieliska	80 000,00
Dotacja w WFOŚ - realizacja programu "Czyste powietrze"	31 341,83
Dotacja WFOŚ - likwidacja azbestu	7 020,00
Dotacja od Województwa - budowa i przebudowa infrastruktury sportowej	30 000,00
<b>Środki pozyskane z Polskiego Ładu</b>	<b>12 168 720,00</b>
Budowa infrastruktury komunikacyjnej przy SP w Kobylance - III etap budowa drogi	1 000 000,00
Zakup autobusu szkolnego wraz z budową stacji ładowania	1 500 000,00
Przebudowa drogi gminnej w Reptowie wraz z budową bocznego odcinka	8 000 000,00
Przebudowa świetlicy w Kunowie	1 500 000,00
Modernizacja infrastruktury oświetleniowej na terenie gminy	168 720,00

<b>Środki pozyskane z Rządowego Funduszu Rozwoju Dróg</b>	<b>6 768 699,33</b>
Budowa drogi Jęczydół - Morzyczyn wraz z dwoma bocznymi odcinkami	<b>6 768 699,33</b>
<b>Środki pozyskane z budżetu UE</b>	<b>8 157 198,83</b>
SKM. Linia 351: Budowa w ramach przystanków przesiadkowych parkingu P&R i B&R oraz urządzeń związanych z integracją transportu: 1. Przystanek Miedwiecko, 2. Przystanek Reptowo	429 342,83
Przebudowa sieci wodociągowej na odcinku Reptowo - Niedźwiedź	208 072,00
Przebudowa dróg w Morzyczynie tzw. rekreacja - etap I (ul. Jeziorna, ul. Nad Miedwinką, ul. Iglasta, ul. Paprociowa, ul. Szuwarowa, ul. Tatarakowa, ul. Wrzosowa)	3 378 266,00
SKM - biletomaty	119 518,00
Budowa kanalizacji sanitarnej w Reptowie wraz z ul. Orłąt Lwowskich	4 022 000,00
<b>OGÓŁEM</b>	<b>28 080 588,89</b>

### 1.5. Realizacja funduszu sołeckiego

Kwota wyodrębniona w budżecie na fundusz sołecki w 2023 r. – 433.224,92 zł

Kwota wydatkowana na fundusz sołecki – 430.711,23 zł

Kwota niewydatkowana – 2.513,69 zł

Wydatki (w zł) w poszczególnych sołectwach z podziałem na przedsięwzięcia:

Sołectwo	Przedsięwzięcia	Plan	Wykonanie	Suma
Bielkowo	Utrzymanie majątku komunalnego	5 000,00	5 000,00	38 989,72
	Doposażenie świetlicy	26 990,93	26 990,60	
	Impreza integracyjna	7 000,00	6 999,12	
Cisewo	Utrzymanie majątku komunalnego	1 087,71	1 085,85	24 779,03
	Wydatki i nakłady na majątek komunalny	20 693,50	20 693,50	
	Kultura i promocja	3 000,00	2 999,68	
Jęczydół	Utrzymanie majątku komunalnego	5 097,58	5 097,58	34 597,57
	Wydatki i nakłady na majątek komunalny	21 500,00	21 500,00	
	Kultura, turystyka, sport, imprezy integracyjne	8 000,00	7 999,99	
Kobylanka	Utrzymanie czystości i estetyki wsi	28 500,00	28 498,81	68 644,81
	Wydatki majątkowe - zagospodarowanie skweru	21 146,00	21 146,00	
	Imprezy okolicznościowe i integracyjne	19 000,00	19 000,00	

Kunowo	Utrzymanie terenów komunalnych	16 077,02	16 075,92	41 597,44
	Dofinansowanie grantu sołeckiego - „Park edukacyjny – jedno miejsce, wiele funkcji”	5 871,00	5 871,00	
	Dofinansowanie SP w Kunowie	3 500,00	3 500,00	
	Imprezy integracyjne	16 151,46	16 150,52	
Morzyczyn - Zieleniewo	Utrzymanie majątku komunalnego	14 000,00	14 000,00	66 142,99
	Wyposażenie świetlicy i terenu wokół świetlicy	38 646,00	38 643,48	
	Organizacja imprez	16 000,00	13 499,51	
Motaniec	Utrzymanie majątku komunalnego	4 027,05	4 026,00	27 526,00
	Doposażenie sołectwa	22 500,00	22 500,00	
	Kultura i promocja	1 000,00	1 000,00	
Niedźwiedź	Utrzymanie majątku komunalnego	1 100,00	1 100,00	41 734,82
	Dofinansowanie grantu sołeckiego „Bezpieczny deptak dla mieszkańców Niedźwiedzia” - 15.000,00 zł oraz zakup i montaż ogrodzenia boiska sportowego w miejscowości Niedźwiedź gmina Kobylanka dz. 109 i 110 obręb Niedźwiedź - 15.000,00 zł	30 000,00	30 000,00	
	Kultura i promocja	10 636,77	10 634,82	
Rekowo	Utrzymanie terenów komunalnych	2 547,73	2 547,27	18 602,02
	Zagospodarowanie placu zabaw	12 503,07	12 503,07	
	Kultura i promocja	3 552,27	3 551,68	
Reptowo	Utrzymanie terenów komunalnych	24 127,83	24 127,83	68 096,83
	Inwestycje przy placu zabaw	13 969,00	13 969,00	
	Kultura i promocja	30 000,00	30 000,00	

## 1.6. Granty sołeckie

W 2023 r. siedem sołectw z terenu gminy przystąpiło do konkursu Marszałka Województwa Zachodniopomorskiego pn. „Granty sołeckie”. Dwa z nich otrzymały dofinansowanie i zrealizowały swoje projekty.

Sołectwo	Nazwa projektu	Kwota dofinansowania	Całkowity koszt przedsięwzięcia
Niedźwiedź	„Bezpieczny deptak dla mieszkańców Niedźwiedzia”	15 000,00	30.000,00
Kunowo	„Park edukacyjny – jedno miejsce, wiele funkcji”	15 000,00	20.871,00

W konkursie wzięły udział również sołectwa:

- Cisewo z projektem pn. „Urządzenia na plac zabaw – wioska maluchów”,
  - Morzyczyn z projektem pn. „Wyposażenie zielonego zakątka”,
  - Motaniec z projektem pn. „Trampoliny w Motańcu”,
  - Jęczydół z projektem pn. „Budowa ogrodzenia kompleksu sportowo-rekreacyjnego w Jęczydole”,
  - Reptowo z projektem pn. „Wiata ogniskowa”,
- jednakże nie otrzymały dofinansowania.

## 2. INWESTYCJE

Rok 2023 był rekordowy pod względem wykonania wydatków majątkowych. Na cele inwestycyjne wydatkowanych zostało łącznie 23,9 mln zł. Największa pula wydatków, bo aż 22,5 mln zł, została wydatkowana w dziale „Transport i łączność”.

**W ramach wydatków inwestycyjnych wykonane zostały dokumentacje projektowe na łączną kwotę 158 055,00 zł:**

1	Przebudowa drogi gminnej w Reptowie: - odcinek nr 1 od skrzyżowania z drogą powiatową w kierunku Niedźwiedzia - odcinek nr 2 od skrzyżowania z drogą powiatową do zamkniętego przejazdu
2	Budowa świetlicy wiejskiej w Jęczydole

**W roku 2023 realizowanych było łącznie 13 zadań inwestycyjnych. Część z nich została zakończona:**

1	Budowa chodnika w Motańcu
2	Budowa drogi gminnej Reptowo-Morzyczyn
3	Budowa drogi ul. Długa - sięgacz w Zieleniewie
4	Budowa kanalizacji sanitarnej w ul. Cichej w Zieleniewie
5	Przebudowa sieci wodociągowej na odcinku Reptowo-Niedźwiedź
6	Wykonanie deptaka w Niedźwiedziu
7	Modernizacja świetlicy wiejskiej w Bielkowie
8	Zakup biletomatów na przystanki SKM w Miedwiecku i Reptowie

**Łączne wydatki na wymienione wyżej zadania wyniosły 13 857 496,27 zł.**

**Pozostała część zadań została rozpoczęta w 2023 r. i jest kontynuowana w 2024 r.:**

1	Budowa drogi Morzyczyn-Jęczydół wraz z dwoma bocznymi odcinkami
2	Budowa kanalizacji sanitarnej w Reptowie
3	Budowa parkingu w Morzyczynie nad jeziorem Miedwie
4	Przebudowa drogi gminnej w Cisewie
5	Budowa i przebudowa dróg wewnętrznych w Morzyczynie

**Łączne wydatki na powyższe zadania w roku sprawozdawczym 2023 wyniosły 9 094 525,49 zł.**

**Na zadania inwestycyjne wykonane przez gminę w ramach funduszy sołeckich wydatkowano kwotę 185 875,78 zł. Podstawą zakwalifikowania wydatku do kosztów inwestycyjnych jest jego wartość zakupu wynosząca powyżej 10 tys. zł brutto.**

1	Doposażenie placu zabaw w Cisewie, Rekowie, Reptowie
2	Zagospodarowanie terenu przy boisku wielofunkcyjnym w Bielkowie
3	Zakup sprzętu na teren pod wiatą przy CKiR, zagospodarowanie skweru w Kobylance
4	Wykonanie ogrodzenia boiska sportowego w Niedźwiedziu (z dofinansowaniem zewnętrznym)
5	Oświetlenie przejścia dla pieszych przy Netto w Morzyczynie
6	Wykonanie podjazdu do świetlicy w Motańcu
7	Wykonanie części ogrodzenia boiska i placu zabaw w Jęczydole
8	Park edukacyjny w Kunowie oraz bezpieczny deptak dla mieszkańców Niedźwiedzia, w ramach pozyskanych środków „granty sołeckie”.

**Pozostałe wydatki inwestycyjne – 598 331,78 zł.**

1	Modernizacja ogrzewania sali gimnastycznej w szkole w Kunowie
2	Zakup i montaż dwóch wiat przystankowych w Niedźwiedziu
3	Zakup wieży ratowniczej na kąpielisko w Zieleniewie
4	Zagospodarowanie terenu rekreacyjnego w Rekowie (I etap)
5	Montaż klimatyzacji w szkole w Reptowie



6	Wykonanie ogrodzenia boiska sportowego w Niedźwiedziu
7	Cyfrowa Gmina – zakup oprogramowania i sprzętu komputerowego
8	Budowa pomnika jeńców wojennych i pracowników przymusowych w Bielkowie
9	Dofinansowanie zakupu kontenera na potrzeby Komendy Powiatowej Policji w Stargardzie oraz sprzętu dla KPPSP w Stargardzie

### 3. OŚWIATA I EDUKACJA

#### 3.1. Stan organizacji szkół i placówek oświatowych (przedszkoli)

Gmina Kobylanka jest organem prowadzącym dla trzech szkół podstawowych: Szkoły Podstawowej w Kobylance, Szkoły Podstawowej w Reptowie oraz Szkoły Podstawowej w Kunowie.

Rok 2023 objął dwa lata szkolne: tj. rok szkolny 2022/2023 oraz 2023/2024.

W tym czasie liczba uczniów w szkołach podstawowych prowadzonych przez Gminę Kobylanka kształtowała się następująco:

	SP Kobylanka	SP Kunowo	SP Reptowo
Stan na 30.06.2023	258	156	178
Stan na 1.09.2023	280	170	168

W 2023 roku w ww. szkołach podstawowych zatrudnieni byli nauczyciele według poniższego wykazu z podziałem na stopnie awansu zawodowego:

		SP Kobylanka	SP Kunowo	SP Reptowo
Stan na 30.06.2023	początkujący	2	2	1
	mianowany	4	4	1
	dyplomowany	20	16	17
Stan na 1.09.2023	początkujący	2	2	3
	mianowany	4	5	1
	dyplomowany	18	16	20

Ponadto do rejestru szkół i placówek oświatowych prowadzonych przez Gminę Kobylanka wpisane są dwa przedszkola niepubliczne, jedno przedszkole publiczne prowadzone przez fundację oraz jeden punkt przedszkolny:

- Przedszkole Niepubliczne w Kobylance „Nutka” prowadzone przez fundację HARMONIA z siedzibą w Szczecinie
- Przedszkole Niepubliczne „Małe Talenty” w Zieleniewie
- Przedszkole Publiczne w Reptowie prowadzone przez Fundację „Szczecińska” z siedzibą w Szczecinie,
- Punkt Przedszkolny „Ptyś”.

Liczba uczniów/przedszkolaków w ww. placówkach na przestrzeni 2023 roku kształtowała się następująco:

	<b>Przedszkole NUTKA</b>	<b>Przedszkole Małe Talenty</b>	<b>Przedszkole Fundacji „Szczecińska”</b>
Stan na 30.06.2023	40	70	42
Stan na 1.09.2023	28	62	42

Gmina Kobylanka comiesięcznie przekazuje dotacje dla przedszkoli z terenu gminy, a także ponosi koszty utrzymania dzieci z terenu gminy uczęszczających do przedszkoli w innych gminach. W 2023 roku kwota dotacji na jedno dziecko w przedszkolu publicznym na terenie Gminy Kobylanka wynosiła 1 126,54 zł na jedno dziecko/m-c, a kwota dotacji na jedno dziecko w przedszkolu niepublicznym 844,91 zł na jedno dziecko/m-c. Koszt utrzymania dziecka z terenu Gminy Kobylanka uczęszczającego do przedszkola na terenie innej gminy jest zależny od kwoty dotacji na jedno dziecko obowiązującej w danej gminie.

### 3.2. Realizowanie zadań oświatowych

Gmina Kobylanka realizuje zadania oświatowe poprzez :

- zabezpieczenie działalności szkół podstawowych,
- zapewnienie bezpłatnego transportu i opieki w czasie przewozu lub zwrot kosztów przejazdu środkami komunikacji publicznej dla uczniów,

- zapewnienie bezpłatnego transportu lub zwrotu kosztów przejazdu uczniom niepełnosprawnym do szkół poza terenem gminy,
- dofinansowanie pracodawcom kosztów kształcenia młodocianych pracowników,
- dotowanie placówek niepublicznych działających na terenie gminy.

W czerwcu 2023 r. przyznano pieniężne Nagrody Wójta o charakterze motywacyjnym dla wyróżniających się uczniów za szczególne osiągnięcia w nauce, rozwijanie swoich zainteresowań oraz godne reprezentowanie Gminy w łącznej wysokości 4 000,00 zł, tj.:

- 4 nagrody w wysokości 1 000,00 zł.

Realizując obowiązek zapewnienia uczniom bezpłatnego transportu i opieki w czasie przewozu do szkół, Gmina Kobylanka zapewnia transport własnymi pojazdami (autobusem oraz busem przystosowanym do przewożenia osób niepełnosprawnych), a także poprzez zakup biletów miesięcznych oraz jednorazowych dla uczniów od Miejskiego Przedsiębiorstwa Komunikacji w Stargardzie na podstawie zawartej umowy. Dowożeni są uczniowie nie tylko szkół podstawowych z terenu Gminy Kobylanka, ale także uczniowie niepełnosprawni z terenu Gminy Kobylanka do placówek/szkół specjalnych, szkół integracyjnych, ośrodków rehabilitacyjno-edukacyjno-wychowawczych oraz na warsztaty terapii zajęciowej na terenie Stargardu oraz Szczecina.

### *Programy oświatowe realizowane w 2023 r.:*

#### *„Aktywna Tablica”*

Z rządowego programu „Aktywna Tablica” w 2023 roku dofinansowanie otrzymała Szkoła Podstawowa w Kobylance w wysokości 35 000,00 zł. W ramach ww. programu zostały zakupione pomoce i narzędzia dydaktyczne dla uczniów niepełnosprawnych oraz sprzęt komputerowy do prawidłowego funkcjonowania zakupionych pomocy dydaktycznych. Łączny koszt zakupionego sprzętu to 43 750,0 zł, w tym 35 000,00 zł z dofinansowania oraz 8 750,00 zł to wkład własny organu prowadzącego – Gminy Kobylanka.

#### *„Wyposażenie szkół w podręczniki, materiały ćwiczeniowe i materiały edukacyjne”*

W 2023 r. uczniowie ze szkół prowadzonych przez Gminę Kobylanka otrzymali darmowe podręczniki i materiały ćwiczeniowe z rządowego programu „Wyposażenie szkół w podręczniki, materiały ćwiczeniowe i materiały edukacyjne” (także uczniowie niepełnosprawni). Zostały zakupione podręczniki i ćwiczenia na łączną kwotę 73 190,46 zł.

### *„Poznaj Polskę”*

W 2023 roku Szkoła Podstawowa w Reptowie skorzystała z dofinansowania Ministra Edukacji i Nauki w ramach przedsięwzięcia pn. „Poznaj Polskę”. Jest to projekt mający na celu uatrakcyjnienie procesu edukacji dzieci i młodzieży poprzez umożliwienie im poznawania Polski, jej środowiska przyrodniczego, tradycji, zabytków kultury i historii oraz osiągnięć polskiej nauki. W ramach udzielonego wsparcia w kwocie 5 000,00 zł uczniowie (45 osób) Szkoły Podstawowej w Reptowie wzięli udział w zorganizowanej jednodniowej wycieczce, odwiedzając dwa punkty edukacyjne w Biskupinie oraz Gnieźnie.

### *„Laptop dla ucznia”*

Program laptop dla ucznia to rządowa inicjatywa, której celem w 2023 roku było wsparcie dzieci i młodzieży w rozwoju kompetencji cyfrowych. Realizowany przez Ministerstwo Cyfryzacji miał na celu, aby każdy uczeń 4 klasy Szkoły Podstawowej otrzymał na własność bezpłatny laptop. Gmina Kobylanka we wrześniu 2023 roku w celu przekazania uczniom klas czwartych otrzymała 78 sztuk nowych, nieużytkowanych i sprawnych technicznie laptopów o łącznej wartości 226 898,10 zł.

### *„Laptop dla nauczyciela”*

Program ten skierowany był do nauczycieli, wychowawców i innych pracowników pedagogicznych uprawnionych do otrzymania wsparcia finansowego ze środków publicznych na zakup laptopa do wysokości 2 500,00 zł. W szkołach prowadzonych przez Gminę Kobylanka w 2023 roku było w sumie 54 nauczycieli uprawnionych do otrzymania ww. wsparcia.

## 3.3. Finansowanie oświaty

Wydatki na oświatę to znacząca część budżetu gminy. Środki te pochodzą z subwencji oświatowej, dotacji oraz środków własnych gminy. W 2022 r. koszty finansowania oświaty wyniosły:

<b>Lp.</b>	<b>Nazwa zadania</b>	<b>Kwota wydatków</b>
1.	Wydatki na szkoły podstawowe	8 440 254,86
2.	Wydatki na oddziały przedszkolne w szkołach podstawowych	394 886,82

3	Wydatki na przedszkola z terenu Gminy Kobylanka	1 563 832,27
4.	Wydatki na utrzymanie dzieci z Gminy Kobylanka w przedszkolach w innych gminach	712 542,67
5.	Dowóz uczniów do szkół	472 573,24
6.	Dokształcanie i doskonalenie nauczycieli	18 857,82
7.	Realizacja zadań wymagających stosowania specjalnej organizacji nauki i metod pracy dla dzieci i młodzieży w przedszkolach i szkołach podstawowych	8 963,20
8.	Zapewnienie uczniom do bezpłatnego dostępu do podręczników, materiałów edukacyjnych lub materiałów ćwiczeniowych	73 190,46
9.	Pozostała działalność, w tym: nagrody dla uczniów, obsługa awansu zawodowego nauczycieli oraz wykonanie ekspertyz i analiz, Narodowy Program Rozwoju Czytelnictwa	21 607,88

#### 4. BEZPIECZEŃSTWO I OCHRONA ZDROWIA

##### 4.1. Ochotnicze Straże Pożarne

Na terenie gminy Kobylanka w 2023 r. działało pięć jednostek Ochotniczych Straży Pożarnych. Dwie jednostki OSP włączone są do krajowego systemu ratowniczo-gaśniczego. Są to jednostki w Kobylance oraz w Bielkowie. Pozostałe jednostki OSP spoza krajowego systemu ratowniczo-gaśniczego to OSP w: Reptowie, Kunowie i Niedźwiedziu.

Łączna liczba strażaków czynnych na koniec 2023 roku wynosiła 128 osób (w porównaniu do roku 2022 przybyło 10), w tym w:

- OSP Kobylanka – 31 osób,
- OSP Bielkowo – 24 osoby,
- OSP Reptowo – 31 osób,
- OSP Kunowo – 24 osoby,
- OSP Niedźwiedź – 18 osób.

Na podstawie otrzymywanych przez Urząd Gminy w Kobylance zestawień kwartalnych od Powiatowej Państwowej Straży Pożarnej odnotowano, że w roku 2023 było 130 zdarzeń ratowniczo-gaśniczych, w których uczestniczyli strażacy-ratownicy OSP z gminy Kobylanka. Było to zdecydowanie mniej zdarzeń niż w roku 2022 (230).

Liczba zdarzeń ratowniczo-gaśniczych, w których uczestniczyły jednostki OSP z terenu gminy Kobylanka w poszczególnych kwartałach 2023 roku:

Jednostka OSP	1 kwartał	2 kwartał	3 kwartał	4 kwartał	Razem liczba zdarzeń
OSP Kobylanka	11	18	22	9	60
OSP Bielkowo	5	12	6	3	26
OSP Reptowo	3	2	10	1	16
OSP Kunowo	3	1	7	8	19
OSP Niedźwiedź	2	1	4	2	9
<b>Razem:</b>	<b>24</b>	<b>34</b>	<b>49</b>	<b>23</b>	<b>130</b>

Łączna kwota wypłat za ekwiwalent za udział w akcjach ratowniczo-gaśniczych, szkoleniach i ćwiczeniach pożarniczych strażaków-ratowników OSP z gminy Kobylanka za 2023 r. wyniosła 36 360,00 zł.

Kwoty ekwiwalentu za udział w akcjach ratowniczo-gaśniczych, ćwiczeniach i szkoleniach pożarniczych strażaków-ratowników OSP z terenu gminy Kobylanka w 2023 roku:

Jednostka OSP	Kwoty ekwiwalentów (zł)
OSP Kobylanka	13 930,00
OSP Bielkowo	5 310,00
OSP Reptowo	11 390,00
OSP Kunowo	2 760,00
OSP Niedźwiedź	2 970,00
<b>Razem:</b>	<b>36 360,00</b>

W roku 2023 jednostki OSP z terenu gminy Kobylanka otrzymały dotacje z budżetu gminy w łącznej kwocie 37 487,68 zł jako wkład własny do zakupów sprzętu i wyposażenia, realizowanych w różnego rodzaju programach i konkursach. Dofinansowania zewnętrzne pozwoliły na podniesienie poziomu wyposażenia wszystkich jednostek OSP.

**Jednostka OSP z Kobylanki**, korzystając z dotacji z KSRG, zakupiła myjkę ciśnieniową STIHL, lonżę z absorberem energii (2 szt.), rozsiewacz sorbentu, hełm techniczny (2szt.), rękawice specjalne (4 pary). Łączny koszt zakupów wyniósł 6 600,00 zł, w tym z dotacji 5 455,00 zł oraz z budżetu gminy 1 145,00 zł.

W ramach dofinansowania ze środków z dotacji Województwa Zachodniopomorskiego, jednostka wykonała prace remontowe, modernizacyjne i konserwatorskie w budynku OSP Kobylanka, związane z pokryciem dachu papą termozgrzewalną. Łączny koszt wyniósł 23 781,29 zł, w tym z dotacji Województwa Zachodniopomorskiego 20 000,00 zł, z budżetu gminy 3 781,29 zł oraz wkład własny niefinansowy (osobowy i rzeczowy) 6 000,00 zł.

**Jednostka OSP z Bielkowa**, korzystając z dotacji z KSRG, zakupiła sprzęt do ratownictwa wysokościowego w postaci: drabina słupkowa, ubranie specjalne, hełm strażacki, buty strażackie bojowe, pływak smoka ssawnego, rękawice techniczne. Łączny koszt zakupu wyniósł 7 350,52 zł, w tym z dotacji 5 855,00 zł oraz z budżetu gminy 1 495,52 zł.

W ramach programu „Mały Strażak”, organizowanego przez WFOŚiGW, jednostka zakupiła: Buty specjalne (4 pary), rękawice specjalne (10par), hełm strażacki (12 kpl) oraz sygnalizator bezruchu (2 szt.). Łączny koszt zakupu wyniósł 28 117,68 zł, w tym z dotacji 25 000,00 zł oraz z budżetu gminy 3 117,68 zł.

W ramach dofinansowania ze środków od Wojewody Zachodniopomorskiego, jednostka zakupiła dron FIFISH V6 EXPERT. Łączny koszt zakupu wyniósł 24 500,00 zł, w tym z dotacji 21 000,00, a ze środków z budżetu gminy: 3 500,00 zł.

Ponadto w 2023 r. na rzecz jednostki OSP Bielkowo zakupiono mundury strażackie (4kpl). Koszt 5 500,00 zł z budżetu gminy.

**Jednostka OSP z Kunowa**, korzystając z dotacji z MSWiA, zakupiła radiotelefon DP4600e, zbiornik wody 2500l oraz zestaw do naprawy węży. Łączny koszt zakupów wyniósł 6 006,00 zł, w tym z dotacji z MSWiA 5 000,00 zł i z budżetu gminy OSP 1 006,00 zł.

**Jednostka OSP z Reptowa**, korzystając z dotacji z MSWiA, zakupiła smok ssawny prosty, przenośny zbiornik na wodę 2500 L, radiotelefon HYTERA PD 485, zestaw ratownictwa medycznego OSP R1. Łączny koszt zakupów wyniósł 6 000 zł, w tym z dotacji z MSWiA 5 000,00 i z budżetu gminy 1 000,00 zł.

W ramach programu „Mały Strażak”, organizowanego przez WFOŚiGW, jednostka zakupiła: detektor wielogazowy, hełm strażacki (5 szt.), buty strażackie (2 szt.), ubrania specjalne (3 szt.), radiotelefon HYTERA PD 485, narzędzie HOOLIGAN 91, detektor prądu. Łączny koszt zakupów wyniósł 28 303,00 zł, w tym z dotacji z WFOŚiGW 25 000,00 i z budżetu gminy 3 303,00 zł.

Ponadto w ramach środków z programu „EKOSTRAŻAK”, organizowanego przez WFOŚiGW, jednostka zakupiła: pralnicę do ubrań specjalnych, zestaw narzędzi akumulatorowych, kamerę termowizyjną. Łączny koszt zakupów wyniósł 55 560,00 zł, w tym z dotacji z WFOŚiGW 50 000,00 i z budżetu gminy 5 560,00 zł.

**Jednostka OSP z Niedźwiedzia**, korzystając z dotacji z MSWiA, zakupiła przecinarkę TS 500i-A. Łączny koszt zakupów wyniósł 5 800,00 zł, w tym z dotacji z MSWiA 4 600,00 i z budżetu gminy 1 200,00 zł.

W ramach programu „Mały Strażak”, organizowanego przez WFOŚiGW, jednostka zakupiła: ubrania specjalne (6 szt.), ubranie koszarowe (6 szt.) oraz piłę ratowniczą STIHL MS 462. Łączny koszt zakupów wyniósł 29 700,00 zł, w tym z dotacji z WFOŚiGW 25 000,00 i z budżetu gminy 4 700,00 zł.

Ponadto w ramach dofinansowania ze środków z Funduszu Ubezpieczeń Społecznych, jednostka zakupiła: dyspergent do zmywania zanieczyszczeń ropopochodnych (2 szt.), sorbent, pilarkę łańcuchową, wielofunkcyjne narzędzie ratownicze, topór oraz bosak.

Łączny koszt zakupów wyniósł 6 881,00 zł, w tym ze środków z FSUSR 4 400,00, ze środków własnych 781,00 zł i z budżetu gminy 1 700,00 zł.

W ramach środków z Funduszu Sprawiedliwości Gmina Kobylanka zakupiła **na rzecz jednostki OSP w Bielkowie** i przekazała w użyczenie następujące sprzęty: pompę zanurzeniową NAUTILUS 4/1 ECO, przedłużacz bębnowy KEL line HEAVY 3 x 2,5 - 30 m, hełm strażacki Rosenbauer HEROS TITAN, zacisk hydrauliczny do rur ZHR-65, ubranie specjalne Scantex Predator, przenośny system oświetleniowy (LED) - Rosenbauer RLS 2000, piłę szablą DeWalt DCS380N z akumulatorem 18V. W ramach realizacji powyższego zadania Gmina Kobylanka zakupiła **na rzecz jednostki OSP z Kobylanki** i przekazała w użyczenie następujące sprzęty: pompę zanurzeniową NAUTILUS 4/1 ECO, ubranie specjalne Scantex Predator, agregat prądotwórczy HONDA EAT 7000. Zakupu dokonano realizując zadanie: „Nabycie wyposażenia i sprzętu ratownictwa w imieniu własnym na rzecz Ochotniczej Straży Pożarnej w Bielkowie oraz Ochotniczej Straży Pożarnej w Kobylance”, współfinansowane ze środków Funduszu Sprawiedliwości. Łączny koszt zakupu wyniósł 45 799,54 zł, w tym z budżetu gminy: 799,54 zł, a ze środków z Funduszu Sprawiedliwości: 45 000,00 zł.

Wszystkie pozostałe zadania publiczne dotyczące Ochotniczych Straży Pożarnych finansowane były bezpośrednio z budżetu gminy.

### *Międzygminne Zawody Sportowo – Pożarnicze w Starej Dąbrowie*

24 czerwca 2023 r. w Starej Dąbrowie odbyły się Międzygminne Zawody Sportowo – Pożarnicze, w których wystartowało 13 drużyn z terenu gmin: Stara Dąbrowa, Kobylanka, Stargard oraz Dolice.



Zawody odbywały się w dwóch konkurencjach: sztafeta pożarnicza z przeszkodami oraz ćwiczenia bojowe.

Klasyfikacja generalna przedstawia się następująco:

- 1 miejsce – OSP Żarowo,
- 2 miejsce – OSP Stara Dąbrowa,
- 3 Miejsce – OSP Kolin.

Podczas zawodów jednostki walczyły także o Puchar Wójta Gminy Kobylanka:

- 1 miejsce – OSP Bielkowo,
- 2 miejsce – OSP Kunowo,
- 3 miejsce – OSP Kobylanka,
- 4 miejsce – OSP Reptowo.

### *Ogólnopolski Strażacki Konkurs Plastyczny 2023/2024 – eliminacje gminne*

19 grudnia 2023 r. rozstrzygnięty został gminny etap ogólnopolskiego strażackiego konkursu plastycznego. Na uznanie zasługują absolutnie wszyscy uczestnicy konkursu, którzy włożyli wiele wysiłku i zaangażowania w przygotowanie naprawdę pięknych dzieł.

Prace ocenione zostały w trzech grupach wiekowych przez komisję w składzie: Piotr Dolata – przewodniczący, Julita Pilecka – Wójt Gminy Kobylanka, Aleksandra Cyglicka, Agnieszka Wachowicz oraz Tadeusz Cegielski. Uroczyste wręczenie nagród dla zwycięzców gminnego etapu ogólnopolskiego strażackiego konkursu plastycznego odbyło się w Urzędzie Gminy w Kobylance.

#### **Laureaci konkursu:**

##### ***I grupa – przedszkola i klasy 0***

1. Zofia Sygocka
2. Lena Olszewska
3. Kornelia Buharewicz
4. Amelia Maniak

##### ***II grupa – szkoły podstawowe, klasy I-IV***

1. Emilia Żuchowska
2. Zofia Budzyńska
3. Rozalia Spychaj
4. Alan Jaskólski
5. Laura Ochmann

### ***III grupa – szkoły podstawowe, klasy V-VIII***

1. Stefania Gryziecka
2. Martyna Panek
3. Lena Czajka-Rożek
4. Aleksander Kuźniak
5. Anastazja Starobrzańska

Ogólnopolski Strażacki Konkurs Plastyczny ma na celu zainteresowanie dzieci i młodzieży ochroną przeciwpożarową, działalnością straży pożarnych, a także rozwój indywidualnych uzdolnień plastycznych. Organizatorem konkursu jest Związek Ochotniczych Straży Pożarnych.

### ***Uroczystość 75-lecia OSP w Bielkowie***

22 września odbył się jubileusz 75-lecia Ochotniczej Straży Pożarnej w Bielkowie.

Uroczystość rozpoczęła się mszą świętą w intencji strażaków. Po mszy nastąpił przemarsz pod remizę w Bielkowie, gdzie odbył się uroczysty apel.

Jubileusz ten był wyjątkową chwilą dla jednostki, gdyż tego dnia nastąpiło przekazanie nowego sztandaru dla jednostki.

Podczas uroczystości zostały wręczone odznaczenia za służbę w OSP, a także przekazany sprzęt i wyposażenie.

### **Odznaczenia**

#### ***Medalem Honorowym im. Bolesława Chomicza został odznaczony:***

Druh Franciszek Olszewski

#### ***Złotym Zachodniopomorskim Krzyżem św. Floriana zostali odznaczeni:***

Druh Tadeusz Pietruszka

Druh Albin Pietruszka

#### ***Srebrnym Zachodniopomorskim Krzyżem św. Floriana zostali odznaczeni:***

Druh Franciszek Olszewski

Druh Zbigniew Pietruszka

Druh Dariusz Zagrodzki

#### ***Złoty Medal za Zasługi dla Pożarnictwa otrzymali:***

Druh Grzegorz Olszewski

Druh Konrad Pietruszka

Druh Leszek Złoty

***Srebrny Medal za Zasługi dla Pożarnictwa otrzymali:***

Druh Krzysztof Cieśllicki

Druh Jakub Cieśllicki

Druh Marceli Kutak

***Brązowy Medal za Zasługi dla Pożarnictwa otrzymali:***

Druhna Katarzyna Pisarek

Druh Błażej Zagrodzki

***Odznakę Strażak Wzorowy otrzymali:***

Druh Michał Zagrodzki

Druh Kacper Smela

Druh Kamil Matysek

## 4.2. Straż Gminna

Straż Gminna w Kobylance działała w składzie dwuosobowym. Swoim zasięgiem działania obejmowała teren całej Gminy Kobylanka i w miarę możliwości organizacyjnych pracowała w systemie dwuzmianowym.

Do głównych zadań Straży Gminnej należą sprawy porządkowe, przyjmowanie interwencji od mieszkańców gminy, osób przyjezdnych i instytucji, podejmowanie własnych interwencji oraz kontrole miejsc użyteczności publicznej. Straż Gminna przeprowadza interwencje w zakresie ochrony środowiska i innych przepisów, a także współpracuje z innymi służbami (KPP w Stargardzie, KP PSP w Stargardzie, JRG OSP, PINB, PSSE, SL Nadleśnictwa Kliniska), instytucjami i organizacjami (Urząd Gminy, CKiR, szkoły, kluby sportowe), a także sołtysami.

Działania Straży Gminnej zmierzające do poprawy porządku i bezpieczeństwa na terenie gminy obejmowały:

- w okresie zimowym monitorowanie stanu dróg i ciągów komunikacyjnych, przystanków autobusowych (oblodzenie, zalegający śnieg, przypominanie właścicielom posesji o obowiązku odśnieżania),
- monitorowanie miejsc przebywania bezdomnych oraz rodzin w trudnych warunkach bytowych, dla których skutki zimy mogłyby stanowić zagrożenie oraz asysty dla pracowników socjalnych wizytujących podopiecznych,
- realizowanie zaleceń Wojewody Zachodniopomorskiego związanych z programami „Bezpieczne Ferie 2023” oraz „Bezpieczne Wakacje 2023”,

- współpraca z Policją i Strażą Leśną (wspólne patrole i akcje prewencyjne),
- zabezpieczanie imprez sportowych oraz kulturalnych na terenie gminy,
- prewencyjne patrolowanie terenu gminy oraz kontrola i prewencja obiektów użyteczności publicznej (szkoły, boiska, parkingi, świetlice, lapidaria, cmentarz komunalny, tereny przy kościołach, ścieżka rowerowa itp.),
- kontrole posesji pod kątem złożenia deklaracji na odbiór odpadów,
- monitorowanie miejsc zagrożonych nielegalnym pozbywaniem się odpadów,
- wystawianie nakazów uprzątnięcia i uporządkowania posesji,
- przyjmowanie i reagowanie na zgłoszenia od mieszkańców gminy i instytucji,
- interwencje własne,
- stałe dyżury strażnika raz w miesiącu w CKiR w Kobylance,
- działalność profilaktyczno-wychowawcza,
- egzekwowanie obowiązków wynikających z ustawy z dnia 13 września 1996 r. o utrzymaniu czystości i porządku w gminach,
- kontrola miejsc sprzedaży, podawania alkoholu pod kątem przestrzegania przepisów ustawy o wychowaniu w trzeźwości i przeciwdziałaniu alkoholizmowi, zabezpieczanie miejsc niebezpiecznych.

*Zestawienie działań Straży Gminnej za rok 2023:*

<b>Interwencje</b>	<b>Liczba</b>
Zgłoszenia mieszkańców oraz innych osób fizycznych i prawnych	290
- w tym zgłoszenia i interwencje nieuzasadnione	0
Zgłoszenia instytucji państwowych, samorządowych, innych służb	95
Działania interwencyjne własne SG w Kobylance	121
<b>Razem</b>	<b>506</b>

<b>Mandaty i pouczenia</b>	<b>Liczba</b>
Pouczenia	154
Mandaty	3
<b>Razem</b>	<b>157</b>

Inne czynności	Liczba
Wspólne służby z Policją (54) i Strażą Leśną (16)	64
Asysty i czynności na rzecz urzędów, instytucji i służb	127
Patrole prewencyjne terenu gminy, zmotoryzowane i piesze (w tym patrole obiektów użyteczności publicznej: place zabaw, boiska, siłownie, cmentarz, promenada, tereny przy szkołach, świetlicach, CKiR, kościołach itp.)	663
Kontrole (płatności, umowy, deklaracje w zw. z gosp. odpadami, sposoby gromadzenia odpadów i odbioru ścieków, paleniska w piecach, numery porządkowe posesji itp.)	121
Urządzenia monitorujące	25
Kontrole opłat wynikających z uchwał RG	5
Kontrole robót budowlanych w terenach publicznych (zajęcia terenu)	24
Osoby doprowadzone do wytrzeźwienia lub miejsca zamieszkania lub SOR	28
Ujawnienie przestępstwa i przekazanie do KPP Stargard	0
Ujawnienie/usuwanie nielegalnych wysypisk, składów nieczystości	62
Usuwanie truchła zwierzyny	23
Zabezpieczenie miejsca niebezpiecznego (pożar, wypadek, awaria itp.)	18
Pisma, powiadomienia, wystąpienia, wezwania, nakazy, komunikaty	1150
Zabezpieczenie imprez	40
Dyżury w CKiR dla mieszkańców gminy	1
Prelekcje i pogadanki	20
Szkolenia	8
<b>Razem</b>	<b>2379</b>

### 4.3. Zarządzanie kryzysowe

#### Dystrybucja jodku potasu

Zasady dystrybucji jodku potasu zostały opracowane na potrzeby sytuacji, w której wystąpi konieczność podania mieszkańcom tego preparatu.

Tabletki jodku potasu przechowywane są w Urzędzie Gminy Kobylanka.

**Centralnym punktem dystrybucji jodku potasu jest Urząd Gminy w Kobylance** przy ul. Szkolnej 12. W celu sprawniejszej dystrybucji i dotarcia do większej liczby mieszkańców w jak najkrótszym czasie zaplanowane zostały **dotatkowe punkty dystrybucji** jodku potasu:

1. Kobylanka – Centrum Kultury i Rekreacji w Kobylance i remiza OSP Kobylanka, ul. Jeziorna 6
2. Bielkowo – świetlica wiejska Bielkowo 36
3. Rekowo – świetlica wiejska Rekowo 7a
4. Morzyczyn – świetlica wiejska, ul. Oświaty 1
5. Morzyczyn – Domek Koła Gospodyń Wiejskich, ul. Szczecińska 10c
6. Jęczydół – świetlica wiejska, Jęczydół 17b
7. Reptowo – świetlica wiejska, Reptowo 93a
8. Kunowo – remiza OSP, Kunowo 45a
9. Motaniec – świetlica wiejska, Motaniec 1a
10. Niedźwiedź – świetlica wiejska, Niedźwiedź 16c
11. Cisewo – przy placu zabaw
12. Miedwiecko i Wielichówko – dowóz tabletek pod adres zamieszkania.

W sytuacji rozpoczęcia akcji dystrybucji jodku, Straż Gminna za pomocą megafonów będzie informowała mieszkańców o miejscach dystrybucji jodku potasu na terenie gminy. Tabletki rozdawać będą pracownicy Urzędu Gminy oraz strażacy-ratownicy OSP.

#### 4.4. Ochrona zdrowia

Na terenie Gminy Kobylanka funkcjonuje jeden Niepubliczny Ośrodek Zdrowia, który świadczy usługi w zakresie Podstawowej Opieki Zdrowotnej tylko w ramach umowy zawartej z Narodowym Funduszem Zdrowia.

W roku 2023 usługi medyczne świadczone były przez 7 lekarzy (w tym 4 lekarzy z II stopniem specjalizacji z chorób wewnętrznych – w tym 2 lekarzy ze specjalizacją z nefrologii, 1 lekarz ze specjalizacją z hipertensjologii, 2 lekarzy specjalizujących się w medycynie rodzinnej, 1 lekarz ze specjalizacją z pediatrii) oraz 2 dyplomowane pielęgniarki.

Ogółem w 2023 r. lekarze udzielili **14 069** porad medycznych, w tym:

- wizyty domowe – 177
- teleporady – 512
- porady dla dzieci chorych do 18 roku życia – 1 972
- porady dla dzieci zdrowych do 18 roku życia – 223
- porady dla osób powyżej 65 roku życia – 5 825
- pozostałe porady – 5 360

- badania EKG – 315

Porady udzielone przez pielęgniarkę środowiskową – **182**, w tym:

- u dzieci od 6 tygodnia do 1 roku życia – 29
- przewlekłe i obłożnie chorym – 153

Pod stałą opieką lekarza POZ pozostają osoby, u których stwierdzono schorzenia przewlekłe wymagające stałego nadzoru medycznego. Do najczęściej występujących chorób przewlekłych należą choroby układu krążenia, cukrzyca, hiperlipidemia, osteoporoza i nowotwory.

W 2023 roku zarejestrowano:

- ogółem przewlekłe chorych – 1 450
- nowo rozpoznanych – 124

Najczęściej występujące choroby przewlekłe to:

- nadciśnienie tętnicze – 368, w tym nowo rozpoznanych – 20
- choroba niedokrwienna serca – 61, w tym nowo rozpoznanych – 3
- cukrzyca – 166, w tym nowo rozpoznanych – 8
- nowotwory – 95, w tym nowo rozpoznanych – 16
- choroby tarczycy – 181 w tym nowo rozpoznanych – 17
- niedokrwistości – 63, w tym nowo rozpoznanych – 8
- choroby obwodowego układu nerwowego – 48, w tym nowo rozpoznanych – 0
- choroby układu oddechowego, astma oskrzelowa – 62, w tym nowo rozpoznanych – 10
- choroby układu kostnego i tkanki łącznej – 85, w tym nowo rozpoznanych – 4
- choroby układu trawiennego – 37, w tym nowo rozpoznanych – 1.

W 2023 roku zostały przeprowadzone bezpłatne badania mammograficzne na terenie Gminy Kobylanka w trzech terminach:

1. 03.02.2023 r. – zarejestrowano 66 kobiet, wykonano badania u 59,
2. 04.07.2023 r. – zarejestrowano 52 kobiety, wykonano badania u 49,
3. 08.11.2023 r. – zarejestrowano 84 kobiety, wykonano badania u 84.

## **5. KULTURA, SPORT I TURYSTYKA**

### **5.1. Centrum Kultury i Rekreacji**

Centrum Kultury i Rekreacji w Kobylance jest samorządową instytucją kultury działającą na podstawie ustawy z dnia 25 października 1991 r. o organizowaniu i prowadzeniu działalności

kulturalnej oraz Statutu nadanego Uchwałą Rady Gminy Kobylanka Nr XXXIV/239/17. Zadania kulturalne Centrum Kultury i Rekreacji w Kobylance realizowane były zgodnie z planem finansowym, w oparciu o dotację podmiotową z budżetu gminy oraz dochody własne.

Bazę lokalową do działalności kulturalnej Centrum Kultury i Rekreacji w Kobylance stanowią nieruchomości dzierżawione od Gminy Kobylanka, znajdujące się w Kobylance przy ul. Jeziornej 6 oraz w Morzyczynie – amfiteatr.

Stan zatrudnienia w CKiR na dzień 31 grudnia 2023 roku wynosił 3 etaty, w tym:

- dyrektor – 1 etat,
- główna księgowa – 1 etat,
- animator kultury – 1 etat.

Na funkcjonowanie instytucji, w tym zarówno koszty działalności (wynagrodzenia pracowników, opłaty za media, dzierżawę i utrzymanie obiektów, podatki itp.), jak i działalność kulturalną Centrum Kultury i Rekreacji otrzymało dotację podmiotową z budżetu gminy w wysokości 375 000 zł. Przychody własne, poza dotacją z budżetu wyniosły 144 007,17 zł, a koszty 523 476,82 zł.

W roku 2023 Centrum Kultury i Rekreacji w Kobylance zaangażowane było (jako organizator lub współorganizator) w realizację wielu wydarzeń kulturalnych i rekreacyjnych na terenie Gminy Kobylanka. Do najważniejszych należały:

- Wernisaż wystawy malarstwa Marii Magdaleny Proskurowskiej,
- Zabawa karnawałowa dla dzieci,
- Warsztaty – squishy,
- Warsztaty – łapacze snów,
- Zajęcia plastyczne – suche kule śnieżne,
- Warsztaty – mydełka,
- Warsztaty – gniotki,
- Zajęcia sportowe dla dzieci,
- Warsztaty dla dorosłych – tworzenie naturalnych świec sojowych,
- Wernisaż wystawy malarstwa Aleksandry Cyglickiej,
- Senior w Teatrze – spektakl pt. „Lata 20, lata 30... czyli dawnych wspomnień czas...”,
- Zabawa króliczkowa dla najmłodszych,
- Senior w Teatrze – występ pt. „Biesiada”,
- Akcja ekologiczna – Sprzątanie Miedwia,



- Zabawa tematyczna dla dzieci – „Akademia Wednesday”,
- Majówka na sportowo,
- Festyn na 4 Łapy,
- Miedwiańska Noc Świętojańska,
- Dni Gminy Kobylanka,
- XVII maraton MTB – Gravel dookoła Jeziora Miedwie im. Tomasza Pryciaka,
- Festiwal baniek mydlanych i kolorów,
- XX Festiwal Teatr w Stodole,
- Warsztaty czekoladowe,
- Warsztaty tworzenia żelków,
- Warsztaty tworzenia świeczek,
- Warsztaty – las w szkle,
- Warsztaty – letni witraż,
- Dzień gier i zabaw na świeżym powietrzu,
- Koncert Final Countdown Orchestra im. Jana Skrosia
- Wielkie dinozaury,
- Warsztaty kreatywne – kamyczkowo,
- Warsztaty – eko wazonik,
- Warsztaty – malowanie solą,
- Warsztaty – abstrakcja z papieru,
- XXI Międzynarodowe Warsztaty Artystyczne SAIE „Jesteśmy”,
- Dzień Sąsiada Sołectwa Kobylanka,
- Dożynki Gminne w Kunowie,
- XXI Jarmark Wsi Zachodniopomorskiej „Złota Dynia”,
- Wernisaż wystawy twórczości Marii Magdaleny Proskurowskiej,
- Festyn charytatywny w Schronisku dla zwierząt w Kiczarowie,
- Zajęcia z samoobrony Krav Maga dla młodzieży z sołectwa Kobylanka,
- Dzień Ziemiaka,
- Jesienny bal przebierańców „Straaasznie fajna zabawa”,
- VIII Bieg Niepodległości w Niedźwiedziu,
- Obchody Dnia Pluszowego Misia,
- Andrzejkowy wieczór ze Sceną Art Cafe,

- Zabawa mikołajkowa dla dzieci z sołectwa Kobylanka,
- Świąteczne spektakle dla dzieci pt. „Nowa praca Świętego Mikołaja”,
- Świąteczny koncert kolęd i pastorałek.

Przy Centrum Kultury i Rekreacji w Kobylance w roku 2023 działały:

- Koło Gospodyń Wiejskich w Kobylance,
- Koło Gospodyń Wiejskich „Złoty Liść”,
- Zespół Ludowy Kalina,
- Gminny Klub Krótkofalowców PZK „Miedwie”.

Na terenie Centrum Kultury i Rekreacji odbywały się również cykliczne zajęcia prowadzone przez podmioty zewnętrzne:

- Zajęcia taneczne dla dzieci,
- Zajęcia taneczne dla dorosłych,
- Zajęcia jogi dla dorosłych,
- Zajęcia indywidualnej nauki gry na pianinie i akordeonie,
- Zajęcia fitness,
- Zajęcia Kangoo Jumps,
- Warsztaty chemiczne.

## 5.2. Gminna Biblioteka Publiczna

W gminie Kobylanka funkcjonuje jedna biblioteka publiczna, której siedziba znajduje się w Kobylance przy ulicy Jeziornej 6. Pomieszczenie biblioteki znajduje się w budynku Centrum Kultury i Rekreacji, jego powierzchnia wynosi 39 m<sup>2</sup>. Pomieszczenie zostało przekazane na działalność kulturalną umową użyczenia pomiędzy Gminą Kobylanka a Gminną Biblioteką Publiczną. Działania jednostki realizowane były zgodnie z planem finansowym w oparciu o dotację podmiotową oraz środki wypracowane.

Podstawowym przedmiotem działalności Gminnej Biblioteki Publicznej w Kobylance jest zaspokajanie potrzeb oświatowych, kulturalnych i informacyjnych społeczności lokalnej, a w szczególności gromadzenie i opracowywanie zbiorów oraz ich wypożyczanie i udostępnianie na miejscu.

W roku 2023 liczba etatów w bibliotece wynosiła 1 (Kierownik biblioteki), a księgowość placówki prowadzona była w oparciu o umowę zlecenie. Podstawą finansowania placówki była

dotacja z budżetu gminy w wysokości 132 510,00 zł. Wypracowane przychody własne wyniosły 1594,96 zł (opłaty za przetrzymanie książek, darowizna, sprzedaż makulatury).

W roku 2023 zakupiono zbiory biblioteczne na łączną kwotę 25 406, 93 zł, wykupiony został dostęp do audiobooków, ebooków na kwotę 2 475,00 zł.

Księgozbiór według stanu na dzień 31.12.2023 liczył 15 884 woluminów.

Według stanu na 31.12.2023 r. liczba osób korzystających z biblioteki wynosiła 476 osób, które wypożyczyły łącznie 9934 pozycji.

W 2023 r. biblioteka brała udział w akcjach:

- „Mała książka – wielki człowiek ”,
- „Narodowe Czytanie” – „Nad Niemnem” Elizy Orzeszkowej.

Głównym problemem biblioteki jest mały metraż, który utrudnia szerszą działalność kulturalno-oświatową jednostki. W wielu przypadkach książki ułożone są zbyt wysoko lub są poukładane w dwóch rzędach, co utrudnia swobodny dostęp i wydłuża czas obsługi czytelnika. Problem z roku na rok staje się coraz bardziej uciążliwy. Wzrasta liczba odwiedzających bibliotekę jak i wypożyczających. Księgozbiór również dynamicznie się powiększa i potrzebna jest nieustanna selekcja, aby umożliwić rozmieszczenie nowych pozycji. W rezultacie ubytkowane są książki, które w odpowiednich warunkach lokalowych nie zostałyby zdjęte ze stanu. Biblioteka nie posiada czytelnicy, brakuje także miejsca do opracowywania księgozbioru i przestrzeni, gdzie bibliotekarz mógłby przeprowadzać zajęcia z dziećmi. Sytuacja, w której pełniąc ważne funkcje jednostka działa w niedostosowanym i нефункциональным pomieszczeniu, utrzymuje się od lat. Wpływa to niekorzystnie zarówno na stopień organizacji pracy i wydajności personelu, jak też obsługę użytkowników. Ma to negatywny wpływ na rozpoznawalność instytucji, jej prestiż i odbiór społeczny. Bariery architektoniczne (niedostosowanie obiektu do potrzeb osób niepełnosprawnych, нефункциональные i trudne do adaptacji pomieszczenie) w znaczący sposób rzutują na poziom świadczenia usług bibliotecznych. Niezbędne są działania zmierzające do poprawy tego stanu.

### 5.3. Turystyka, sport i rekreacja

Gmina Kobylanka ze względu na atrakcyjne położenie jest miejscem, do którego chętnie przybywają turyści. Wypoczynek i rekreacja skupiają się głównie wokół jeziora Miedwie, gdzie

do dyspozycji turystów jest plaża wraz z jedynym w powiecie stargardzkim kąpieliskiem. Turystyka w gminie ma głównie charakter weekendowy, a największy odsetek gości stanowią mieszkańcy Szczecina i Stargardu. Gmina posiada niezbyt rozbudowaną bazę noclegową gastronomiczną, niemniej wciąż się ona rozwija. W 2023 roku działały m.in.:

#### **Agroturystyka:**

- Santa Monica (pensjonat)
- Złota Rybka (pensjonat)
- B&B Miedwie (pensjonat)
- Odsapka (dom wakacyjny)
- Gospodarstwo Agroturystyczne REKOWO

#### **Hotele, motele, campingi:**

- Motel Polonus
- Hotel Fenix
- Camping HANIA
- Hotel Zakątek
- Hotel Zatrzymać chwilę
- Pod dachem na Sosnowej – noclegi, kwatery
- Ośrodek wypoczynkowy „Pod Palmą”

#### **Gastronomia**

- Restauracja Weranda
- Restauracja Wenus
- Pizzeria Ola Pizza
- Restauracja Przystań nad Miedwiem
- Restauracja Róża wiatrów nad Miedwiem
- Toniemajami – bar, otwarty sezonowo
- Beach Bar Miedwie – otwarty sezonowo
- Miedwie Cafe – kawiarnia mobilna
- Bar La Playa Miedwie – otwarty sezonowo

#### **Apartamenty**

- Apartamenty Weranda
- Pod Arkadami – apartamenty, pokoje noclegowe z możliwością wyżywienia

### **Odbyły się następujące imprezy sportowe i kulturalne:**

- Maraton MTB dookoła Jeziora Miedwie im. Tomasza Pryciaka – impreza skupiająca około 300-400 uczestników – lipiec;
- Turniej Piłki Plażowej w Zieleniewie – impreza zorganizowana przez Stargardzką Akademię Siatkówki oraz Głos Szczeciński – lipiec/sierpień;
- Regaty o Błękitną Wstęgę Jeziora Miedwie – czerwiec – wrzesień;
- Małe Grand Prix Pomorza Zachodniego – kolarska impreza sportowa składająca się z kilku etapów. Celem imprezy było przede wszystkim propagowanie sportu, jazdy na rowerze jako alternatywnej formy spędzania czasu – kwiecień;
- Dzień Ziemiaka – impreza organizowana przez KGW Kobylanka, Sołectwo Kobylanka przy współudziale GZS Znicz Niedźwiedź, Urzędu Gminy Kobylanka i CKiR. Celem imprezy była integracja lokalnej społeczności – październik;
- XIII Grand Prix Stargardu „Cztery pory roku – Bieg Lata” nad jeziorem Miedwie – impreza organizowana przez Stargardzki Klub Lekkoatletyczny. Bieg miał charakter rekreacyjny, skupiał nie tylko amatorów tego sportu, ale także miłośników dobrej zabawy – czerwiec;
- Majówka na sportowo – cykliczna impreza organizowana przez KGW Kobylanka przy współudziale GZS Znicz Niedźwiedź, Urzędu Gminy Kobylanka i CKiR w Kobylance. W trakcie wydarzenia odbywają mecze piłki nożnej młodzików, turniej tenisowy oraz gry i zabawy dla wszystkich uczestników – maj;
- Dni Gminy Kobylanka – cykliczna impreza organizowana dla mieszkańców Gminy Kobylanka mająca na celu szeroko pojętą integrację lokalnej społeczności – lipiec;
- XXI Jarmark Wsi Zachodniopomorskiej „Złota Dynia” – uwielbiany przez mieszkańców i wystawców jarmark, gdzie można zaprezentować i sprzedawać wyroby rękodzielnicze, spróbować różnego rodzaju przetworów i potraw z dyni – wrzesień;
- III Festiwal Artystyczny „Pod Chmurką – Teatr na Tarasie”. Festiwal organizowany w Ośrodku Wypoczynkowym HANIA, w programie są spektakle oraz warsztaty artystyczne i teatralne dla dzieci, młodzieży i dorosłych – lipiec;
- Bieg Niepodległości – impreza cykliczna o charakterze sportowo-patriotycznym, organizowana w rocznicę odzyskania niepodległości przez Polskę – listopad;
- Dożynki Gminne w Kunowie – gminne święto plonów – sierpień.

## 6. GOSPODARKA PRZESTRZENNA I GOSPODARKA NIERUCHOMOŚCIAMI

### 6.1. Ład przestrzenny i budownictwo

Na terenie Gminy Kobylanka obowiązywało 27 miejscowych planów zagospodarowania przestrzennego. Łącznie miejscowymi planami zagospodarowania przestrzennego objęty jest obszar o powierzchni ok. 697 ha, w niewielkiej części zawierający istniejące tereny zabudowane (ok 5,7% całego obszaru gminy). Biorąc pod uwagę znaczny udział gruntów leśnych w całkowitej powierzchni gminy oraz grunty pod wodami, eliminując je z podstawy określenia wskaźnika, powierzchnia gminy objęta planami wynosi ok. 14%.

Obowiązującymi planami objętych jest ok. 33% terenów wyznaczonych w „Studium uwarunkowań i kierunków zagospodarowania przestrzennego” stref funkcjonalnych. Można więc uznać, że Gmina Kobylanka ma duże pokrycie planami miejscowymi, a zagospodarowanie nowych terenów inwestycyjnych następuje na podstawie tych planów, jak też na podstawie decyzji o warunkach zabudowy.

W roku 2023 trwały prace nad trzema miejscowymi planami zagospodarowania przestrzennego (w tym jedna zmiana planu obowiązującego):

1) obręb Motaniec, Kobylanka, Reptowo (tereny pomiędzy drogą powiatową – ul. Chrobrego – drogą ekspresową S10 i częścią Motańca do skrzyżowania z drogą Motaniec-Reptowo) – zainicjowany Uchwałą Rady Gminy Nr XIX/115/20 z dnia 27 lutego 2020 r.; umowa zawarta z wykonawcą w dniu 18.06.2020 r. Na dzień 31.12.2023 r. plan był w trakcie uzyskiwania opinii od właściwych instytucji.

2) obręb Kobylanka (rejon ul. Chrobrego) – zainicjowany Uchwałą Rady Gminy Nr XXXV/244/17 z dnia 28 września 2017 r.; umowa zawarta z wykonawcą w dniu 01.07.2020 r. Prace nad planem zostały zakończone, we wrześniu projekt uchwały w sprawie przyjęcia planu został przekazany do Biura Rady, jednak nie został wprowadzony pod obrady.

3) obręb Kobylanka (tzw. mały plan przy GPZ) – zainicjowany uchwałą Rady Gminy Nr XXXIII/215/09 z dnia 26 marca 2009 r. Według stanu na dzień 31.12.2023 r. plan po uwagach Gminnej Komisji Urbanistycznej został skierowany do autora w celu wprowadzenia korekt.

W roku 2023 wydano:

- 13 decyzji o lokalizacji inwestycji celu publicznego
- 168 decyzji o warunkach zabudowy (w tym 25 decyzji odmownych)
- 273 zaświadczenia o przeznaczeniu działek w planie miejscowym.

W uchwalonych planach zagospodarowania przestrzennego wytyczone drogi gminne zajmują część działek należących do prywatnych właścicieli. W takich sytuacjach gmina ma obowiązek wykupu lub w przypadku przejęcia z mocy prawa wypłatę odszkodowań. Wykup lub wypłata odszkodowań odbywa się na podstawie operatów szacunkowych. W 2023 r. Gmina Kobylanka wypłaciła odszkodowania za 2 działki w całości oraz za 1 działkę w części. Suma wypłaconych odszkodowań wyniosła 194 200,00 zł. Według stanu na 31.12.2023 r. Gmina zobowiązana jest do wypłaty odszkodowań za 33 nieruchomości oraz do wykupu 18 nieruchomości, łącznie o szacunkowej wartości około 1 400 000,00 zł.

## 6.2. Gospodarowanie zasobem mieszkaniowym gminy

Zgodnie z ustawą z dnia 8 marca 1990 r. o samorządzie gminnym zaspokajanie zbiorowych potrzeb wspólnoty należy do zadań własnych gminy. Na gminę nałożono ustawowy obowiązek realizacji zadań z zakresu gminnego budownictwa mieszkalnego, o którym mowa w art. 7 ust. 1 pkt 7 ww. ustawy, tym samym gmina powinna posiadać odpowiedni zasób lokali mieszkalnych, tj. lokali komunalnych, socjalnych, pomieszczeń tymczasowych itp. Zgodnie z art. 4 ust. 1 ustawy z dnia 21 czerwca 2001 r. o ochronie praw lokatorów, mieszkaniowym zasobie gminy i o zmianie Kodeksu cywilnego tworzenie warunków do zaspokajania potrzeb mieszkaniowych mieszkańców gminy należy do podstawowych zadań własnych gminy. Realizacja tego obowiązku odbywała się w oparciu o Uchwałę Nr XXXIII/206/21 Rady Gminy Kobylanka z dnia 27.05.2021 r. w sprawie zasad wynajmowania lokali wchodzących w skład mieszkaniowego zasobu Gminy Kobylanka, zmienioną Uchwałą Nr XLIII/273/22 z dnia 27.01.2022 r.

Podstawowe kierunki działania Gminy Kobylanka w zakresie gospodarowania mieszkaniowym zasobem gminy określone zostały w „Wieloletnim programie gospodarowania mieszkaniowym zasobem Gminy Kobylanka na lata 2019 – 2024” przyjętym Uchwałą nr XIV/90/19 Rady Gminy Kobylanka z dnia 24 października 2019 r.

Mieszkaniowy zasób gminy tworzą lokale położone w budynkach stanowiących własność lub współwłasność Gminy Kobylanka. W skład tego zasobu wchodzi 9 lokali mieszkalnych. Wśród nich znajdują się dwa lokale z przeznaczeniem na najem socjalny dla zaspokojenia potrzeb mieszkaniowych rodzin, które znalazły się w niedostatku. Lokale z przeznaczeniem na najem socjalny zostały oddane do użytku w 2019 r.

*Zasób mieszkaniowy Gminy Kobylanka:*

Obwód Kobylanka:

<b>Lp.</b>	<b>Adres</b>	<b>Cel</b>	<b>Powierzchnia [m<sup>2</sup>]</b>
1	ul. Kasztanowa 8/1 Kobylanka	mieszkalny	58,48
		gospodarczy	18,00
2	ul. Kasztanowa 8/2 Kobylanka	mieszkalny	58,48
		gospodarczy	18,00
3	ul. Kasztanowa 7/1 Kobylanka	mieszkalny	58,48
		gospodarczy	18,00
4	ul. Kasztanowa 7/2 Kobylanka	mieszkalny	58,48
		gospodarczy	18,00
5	ul. Chrobrego 6/3 Kobylanka	mieszkalny	60,20
		gospodarczy	32,40
6	ul. Szkolna 20/1 Kobylanka	mieszkalny	45,32
		gospodarczy	18,18

Obwód Reptowo:

<b>Lp.</b>	<b>Adres</b>	<b>Cel</b>	<b>Powierzchnia [m<sup>2</sup>]</b>
1	Reptowo 98/3	mieszkalny	53,00
		gospodarczy	52,10
2	Reptowo 99a/1	mieszkalny (najem socjalny)	25,65
3	Reptowo 99a/2	mieszkalny (najem socjalny)	44,02

Stan techniczny zasobu Gminy Kobylanka zróżnicowany jest ze względu na wiek znajdujących się w nim budynków oraz przeprowadzonych w przeszłości prac remontowych i modernizacji. Jak wynika z protokołów kontroli rocznej, mieszkania wchodzące w skład mieszkaniowego zasobu gminy są w różnym stanie technicznym:

- lokale mieszkalne w Reptowie 99a są w bardzo dobrym stanie technicznym,



- lokale mieszkalne w Kobylance przy ul. Kasztanowej 7/1, 7/2, 8/1, 8/2, lokal w Kobylance przy ul. Szkolnej 20/1 oraz lokal w Reptowie 98/3 są w dobrym stanie technicznym,
- lokal mieszkalny w Kobylance przy ul. B. Chrobrego 6/3 jest w dostatecznym stanie technicznym.

Potrzeby w zakresie remontów budynków i lokali mieszkalnych należących do mieszkaniowego zasobu gminy określone są na podstawie stanu technicznego budynków wynikającego między innymi z przeglądów technicznych przeprowadzanych w oparciu o art. 62 ustawy z dnia 7 lipca 1994 r. Prawo budowlane, a także z ekspertyz, opinii, wizji lokalnych. Zgodnie z dokumentacją znajdującą się w zasobie urzędu należy stwierdzić, że dla wszystkich budynków mieszkalnych prowadzone są książki obiektów, w których ujawnione są rzeczywiste potrzeby remontowe budynków oraz dokonywane są wymagane prawem kontrole jednoroczne i wieloletnie.

Czynsz najmu lokali wchodzących w skład mieszkaniowego zasobu gminy ustala się na podstawie stawki za 1m<sup>2</sup> powierzchni użytkowej z uwzględnieniem czynników obniżających stawkę bazową. Stawkę bazową czynszu najmu za 1 m<sup>2</sup> powierzchni użytkowej lokali oraz inne opłaty za używanie lokali ustala wójt w drodze zarządzenia.

Czynsz najmu dla lokali wchodzących w skład mieszkaniowego zasobu gminy ustalany był zgodnie z Uchwałą Nr XXXIII/206/21 Rady Gminy Kobylanka z dnia 27.05.2021 r. w sprawie zasad wynajmowania lokali wchodzących w skład mieszkaniowego zasobu Gminy Kobylanka, zmienioną Uchwałą Nr XLIII/273/22 z dnia 27.01.2022 r., Zarządzeniem Wójta Gminy Kobylanka nr 116/08 z dnia 15 grudnia 2008 r. w sprawie ustalenia wysokości stawek czynszu za najem lokali mieszkalnych stanowiących mieszkaniowy zasób gminy oraz Zarządzeniem Wójta Gminy Kobylanka nr 108/2019 z dnia 9 grudnia 2019 r. w sprawie ustalenia wysokości stawek czynszu za najem socjalny lokali mieszkalnych stanowiących mieszkaniowy zasób Gminy Kobylanka.

Zgodnie z zarządzeniem Wójta Gminy Kobylanka nr 116/08 z dnia 15 grudnia 2008 r. czynsz najmu ustala się na podstawie stawki za 1 m<sup>2</sup> powierzchni użytkowej w wysokości 5 zł/m<sup>2</sup> corocznie waloryzowanej, z uwzględnieniem czynników obniżających stawkę bazową czynszu. Dodatkowo uchwała Nr XXXIII/206/21 Rady Gminy Kobylanka z dnia 27.05.2021 r. w sprawie zasad wynajmowania lokali wchodzących w skład mieszkaniowego zasobu Gminy Kobylanka, zmieniona Uchwałą Nr XLIII/273/22 z dnia 27.01.2022 r., określa wysokość dochodu gospodarstwa domowego uzasadniającą zastosowanie obniżek czynszu. Obniżenie stawki

bazowej czynszu następuje poprzez zsumowanie wszystkich czynników wymienionych w zarządzeniu oraz uchwale. Obniżenie stawki bazowej za 1 m<sup>2</sup> nie może przekroczyć 80% tej stawki. Zgodnie z Zarządzeniem Wójta Gminy Kobylanka nr 108/2019 z dnia 9 grudnia 2019 r. stawka czynszu za 1 m<sup>2</sup> powierzchni użytkowej lokalu z przeznaczeniem na najem socjalny wynosi 2,50 zł.

W 2023 r. Społeczna Komisja Mieszkaniowa rozpatrzyła 3 wnioski o przydział lokalu z komunalnego zasobu gminy. Komisja zakwalifikowała dwóch wnioskodawców na listę osób uprawnionych do zawarcia umowy najmu socjalnego lokalu, a jedną osobę na listę osób oczekujących na lokal mieszkalny.

Zgodnie z Uchwałą Nr XXXIII/206/21 Rady Gminy Kobylanka z dnia 27.05.2021 r. w sprawie zasad wynajmowania lokali wchodzących w skład mieszkaniowego zasobu Gminy Kobylanka, zmienioną Uchwałą Nr XLIII/273/22 Rady Gminy Kobylanka z dnia 27.01.2022 r., przeprowadzono aktualizację informacji zawartych we wnioskach osób ujętych w wykazach w roku poprzednim, oczekujących na zawarcie umowy najmu socjalnego lokalu oraz umowy najmu lokalu na czas nieokreślony. W wyniku przeprowadzonej weryfikacji zaktualizowano listę osób oczekujących na najem.

Zgodnie z Zarządzeniem Wójta Gminy Kobylanka nr 6/2024 z dnia 8 stycznia 2024 r. na liście oczekujących na lokale mieszkalne znajduje się 1 rodzina, a na liście oczekujących na lokale socjalne znajduje się 6 rodzin. Wśród oczekujących są 4 rodziny, na których ciąży wyroki eksmisyjne, którym sąd przyznał prawo do otrzymania lokalu socjalnego.

Analizując powyżej przedstawioną sytuację dotyczącą komunalnego zasobu mieszkaniowego, można stwierdzić, że głównym problemem Gminy Kobylanka w tym zakresie jest niedostateczna liczba lokali mieszkalnych. Przede wszystkim brakuje lokali socjalnych, niezbędnych do płynnego dostarczenia takich mieszkań zarówno z tytułu niezaspokojonych potrzeb mieszkaniowych osobom najuboższym, jak również osobom uprawnionym do przydziału takiego lokalu na mocy orzeczonych wyroków eksmisyjnych. Należy także podkreślić, że w przypadku niedostarczenia przez gminę lokali socjalnych osobom, którym sąd w wyroku orzekającym eksmisyję przyznał uprawnienie do lokalu socjalnego, wierzycielowi przysługuje zgodnie z zapisami ustawy o ochronie praw lokatorów, mieszkaniowym zasobie gminy i o zmianie Kodeksu cywilnego, roszczenie odszkodowawcze. Mając na uwadze powyższe, na gminie ciąży nie tylko obowiązek przydziału mieszkań socjalnych osobom

uprawnionym na mocy wyroku sądowego, ale również wypłacanie odszkodowania z tytułu niedostarczenia takich lokali.

## 7. GOSPODARKA KOMUNALNA

W Gminie Kobylanka zadaniami związanymi z gospodarką komunalną zajmuje się Referat Gospodarki Komunalnej i Ochrony Środowiska. Do najważniejszych obowiązków referatu należą:

- bieżące utrzymanie dróg gminnych,
- bieżące utrzymanie obiektów i terenów komunalnych,
- eksploatacja gminnych urządzeń wodociągowych i kanalizacyjnych,
- melioracje,
- gospodarka odpadami,
- utrzymanie cmentarza komunalnego,
- utrzymanie kąpieliska śródlądowego nad jeziorem Miedwie,
- ochrona środowiska,
- wycinka drzew i pielęgnacja zieleni.

Pracami komunalnymi referat obejmuje teren całej gminy (10 sołectw). W pracach wspomagają urząd pracownicy społecznie – użyteczni przydzielani z Urzędu Pracy.

### 7.1 Sieć dróg gminnych

Na terenie Gminy Kobylanka znajduje się około 40 km dróg gminnych publicznych i 53 km dróg wewnętrznych. Rada Gminy Kobylanka zaliczyła do kategorii dróg gminnych 17 dróg. Wszystkie drogi są drogami o znaczeniu lokalnym, uzupełniając sieć dróg krajowych, wojewódzkich i powiatowych. Służą przede wszystkim mieszkańcom gminy.

*Wykaz dróg gminnych publicznych:*

Lp.	Nr drogi	Przebieg	Długość (m)
1.	450001Z	Miedwiecko – Cisewo (od stacji PKP w Miedwiecku przez las do Cisewa)	3149
2.	450002Z	Morzyczyn – Reptowo (od ul. Chrobrego w Morzyczynie do Reptowa do drogi gminnej nr 450017Z)	3273

3.	450003Z	Kobylanka – Niedźwiedź (od kościoła w Kobylance, przez ulicę Głogowskiego do Motańca i dalej do Niedźwiedzia do drogi gminnej nr 450017Z)	3861
4.	450004Z	Motaniec – Reptowo (od skrzyżowania w Motańcu do Reptowa do drogi gminnej nr 450017Z)	1210
5.	450005Z	Kobylanka – Jęczydół (od ul. Szczecińskiej w Kobylance, przez ul. Jeziorną do Jęczydołu do drogi gminnej nr 450014Z)	1672
6.	450006Z	Bielkowo – Jęczydół (od drogi wojewódzkiej nr 120 w Bielkowie do Jęczydołu do drogi gminnej nr 450014Z)	2457
7.	450007Z	Kunowo – /Lipnik/ (od drogi powiatowej nr 1711Z w Kunowie w kierunku Lipnika do granicy Gminy Kobylanka)	2229
8.	450009Z	Miedwiecko – Zagość (od stacji PKP Miedwiecko przez ul. Popiełuszki, następnie ul. Długą do ul. Szczecińskiej w Zieleniewie)	1813
9.	450010Z	Wielichówko – Cisewo (od granicy Gminy Kobylanka od strony Sowna do Cisewa i dalej do drogi powiatowej nr 1702Z)	3723
10.	450011Z	Niedźwiedź – do drogi nr 10 (od drogi gminnej nr 450017Z w Niedźwiedziu do drogi krajowej nr 10)	1661
11.	450012Z	/Nieznań/ – Bielkowo (od granicy Gminy Kobylanka od strony Nieznania do Bielkowa do drogi wojewódzkiej nr 120)	2338
12.	450013Z	Motaniec – do drogi nr 10 (od skrzyżowania w Motańcu do węzła drogi krajowej nr 10)	434
13.	450014Z	Jęczydół – Morzyczyn (od drogi gminnej nr 450006Z przez Jęczydół do ul. Szczecińskiej w Morzyczynie)	2189
14.	450015Z	Morzyczyn, ul. Długa (ul. Długa w Morzyczynie od skrzyżowania ul. Chrobrego w Morzyczynie do skrzyżowania ul. Popiełuszki w Zieleniewie)	1367
15.	450016Z	Okolnica Rekowo (od drogi gminnej 450017Z przez wieś Rekowo)	663
16.	450017Z	Niedźwiedź – przejazd kolejowy Reptowo (od początku miejscowości Niedźwiedź do zamkniętego przejazdu kolejowego w kierunku Cisewa w miejscowości Reptowo)	5440
17.	450018Z	ul. Jeziorna w Morzyczynie wraz z ulicami Paprociową, Wrzosową, Iglastą i Nad Miedwinką	1841
<b>Razem</b>			<b>39376</b>

Sieć dróg gminnych stanowi w połączeniu z drogą wojewódzką i siecią dróg powiatowych system obsługi lokalnej. Gminne drogi zapewniają dojazd do siedlisk, dróg wyższych kategorii, a także do terenów rolnych, łąk i lasów. Wraz z drogą wojewódzką i drogami powiatowymi stwarzają dobrą sieć połączeń drogowych, pozwalającą na dojazd do każdego sołectwa. Nawierzchnię asfaltową posiada około 30 km dróg (co stanowi około 75% ogólnej ich długości), choć nie wszędzie stan tej nawierzchni można uznać za dobry lub zadowalający. Pozostała część dróg publicznych to drogi gruntowe utwardzone kruszywem bądź w ogóle nieutwardzone. Spośród dróg wewnętrznych tylko część posiada nawierzchnię asfaltową lub z kostki brukowej, większość stanowią drogi gruntowe, które wymagają prac zmierzających do poprawy ich stanu.

W roku 2023 w ramach bieżącego utrzymania dróg poniesiono następujące koszty:

- letnie utrzymanie dróg (głównie koszenie poboczy): 36 090,00 zł
- zimowe utrzymanie dróg: 94 825,09 zł
- remonty dróg: 650 534,53 zł
- koszty poniesione w związku z umieszczeniem urządzeń w drogach obcych: 181 964,51 zł
- wykonanie projektów organizacji ruchu i ich realizacja, wznowienia śladu dróg – geodeta, przeglądy dróg: 55 759,73 zł
- zakupy (sól, piach, kruszywo, znaki): 30 396,92 zł.

Łącznie w 2023 roku na bieżące utrzymanie dróg gminnych poniesiono nakłady w wysokości 1 049 570,78 zł brutto, tj. o ok. 400 tys. mniej niż w roku poprzednim. Nie oznacza to, że potrzeby w tym zakresie były mniejsze, powodem był brak zabezpieczenia środków w budżecie przez Radę Gminy. W tej sytuacji realizowane były wyłącznie najbardziej pilne zadania, tam, gdzie występowały największe ubytki w nawierzchni. Z powodu braku środków nie wykonano także wjazdu z ul. Szkolnej w drogę gminną (działka nr 312/6) mimo próśb mieszkańców oraz posiadanego uzgodnienia z Zachodniopomorskim Zarządem Dróg Wojewódzkich.

## 7.2. Oświetlenie uliczne

Zadaniem własnym gminy jest oświetlenie i ulic i placów sołectw gminy. Według stanu na 31.12.2023 r. na terenie gminy posadowionych było 626 słupów oświetleniowych wraz z oprawami, których właścicielem jest Enea Operator. Gmina Kobylanka posiada 1062 lampy oświetleniowe, które są jej własnością.

Wydatki na oświetlenie uliczne w 2023 r. wyniosły 945 423,91 zł, w tym:

- dystrybucja i zakup energii elektrycznej: 591 190,55 zł,

- konserwacja oświetlenia ulicznego: 195 876,36 zł,
- wymiana istniejących opraw oświetlenia ulicznego na oprawy typu LED: 158 357,00 zł.

### 7.3. Utrzymanie obiektów komunalnych

W skład gminy wchodzi 10 sołectw na których posadowione są obiekty komunalne zarządzane i utrzymywane przez gminę:

Lp.	Sołectwo	Obiekty
1.	Bielkowo	światlica wiejska, boisko wielofunkcyjne, plac zabaw, siłownia zewnętrzna
2.	Rekowo	światlica wiejska, plac
3.	Kobylanka	Plac Zgody, lapidarium, cmentarz komunalny, budynek urzędu gminy
4.	Motaniec	światlica wiejska, boisko, plac zabaw, siłownia zewnętrzna, lapidarium
5.	Niedźwiedź	światlica wiejska, plac zabaw, siłownia zewnętrzna, boisko piłkarskie
6.	Morzyczyn - Zieleniewo	promenada nad jeziorem Miedwie, światlica wiejska, place zabaw, siłownia zewnętrzna, Park Pamięci, moło, pomosty nad jeziorem, skatepark, tereny zielone i rekreacyjne
7.	Cisewo - Wielichówko	2 place zabaw, 2 siłownie zewnętrzne, lapidarium
8.	Kunowo	światlica wiejska
9.	Jęczydół	światlica wiejska, boisko wielofunkcyjne, 2 place zabaw
10.	Reptowo	światlica wiejska, boisko Orlik, plac zabaw, siłownia zewnętrzna, lapidarium

W ramach utrzymania ww. majątku w 2023 roku dokonywano bieżącego porządkowania obiektów, wykaszania terenów zielonych, naprawy placów zabaw. Na wszystkich obiektach zostały wykonane obowiązkowe przeglądy techniczne. Wykonano niwelację terenu pod teren rekreacyjny w Rekowiu.

Zgodnie z uchwałą Rady Gminy Kobylanka nr LX/359/23 z dnia 30 marca 2023 r. na terenie Gminy Kobylanka w okresie od 23.06.2023 r. do 03.09.2023 r. funkcjonowało kąpielisko

śródlądowe w Zieleniewie nad jeziorem Miedwie. W ramach bieżącego utrzymania kąpieliska zlecono obsługę ratowniczą, badanie jakości wody, dokonano oczyszczenia dna kąpieliska, odkomarzono teren promenady oraz zakupiono nową wieżę ratowniczą. Gmina uzyskała certyfikat „Błękitna Flaga 2023”. Utrzymanie kąpieliska zostało dofinansowane przez Miasto Stargard w kwocie 80 000,00 zł.

Na bieżące utrzymanie obiektów i terenów komunalnych poniesiono koszty w wysokości 1 690 606,43 zł, w tym:

- świetlice: 251 233,59 zł
- promenada, place zabaw, siłownie zewnętrzne, lapidaria, plac zgody i pozostałe tereny komunalne: 984 304,24 zł
- boiska: 49 139,65 zł
- cmentarz komunalny: 81 868,58 zł
- budynek urzędu: 199 894,43 zł
- kąpielisko: 124 165,94 zł

#### 7.4. Gospodarka wodno- ściekowa

Zgodnie z ustawą z dnia 7 czerwca 2001 r. o zbiorowym zaopatrzeniu w wodę i zbiorowym odprowadzaniu ścieków (t.j. Dz. U. z 2024 r. poz. 757) do zadań własnych gminy należy zaspokajanie zbiorowych potrzeb w zakresie zaopatrzenia w wodę i odprowadzania ścieków. Eksploatatorem sieci odpowiedzialnym za prawidłowe funkcjonowanie istniejących sieci wodno-kanalizacyjnych na terenie Gminy Kobylanka są Wodociągi Zachodniopomorskie Sp. z o.o. w Goleniowie. Według stanu na dzień 31.12.2023 r. gmina posiadała 99,34 km sieci wodociągowej i 74,49 km sieci kanalizacji sanitarnej. W roku 2023 zakończono prace związane z budową odcinka sieci kanalizacji sanitarnej w ul. Cichej w Zieleniewie.

Zgodnie z wieloletnim planem rozwoju i modernizacji urządzeń wodociągowych i kanalizacyjnych Gminy Kobylanka na lata 2020-2024 w ramach obowiązującej taryfy za dostawę wody i odbiór ścieków eksploatator zaplanował wydatkować w 2023 roku łącznie 30 000,00 zł, w tym:

- 15 000,00 zł na wymianę uzbrojenia sieci wodociągowej,
- 5 000,00 zł na wymianę wodomierzy,
- 10 000,00 zł na remont budynku stacji wodociągowej.

Głównymi założeniami, którymi Wodociągi Zachodniopomorskie Sp. z o.o. kierowały się przy tworzeniu planu, były pozyskiwanie nowych odbiorców w zakresie dostawy wody i odprowadzania ścieków, utrzymanie zdolności produkcyjnej i pewności działania obiektów w zakresie ujmowania i uzdatniania wody, spełnienie wymogów norm polskich i dyrektyw Unii Europejskiej w zakresie działalności Przedsiębiorstwa oraz ograniczenie awaryjności w systemach dystrybucji wody i odprowadzania ścieków.

Taryfy w zakresie dostarczania wody i odbioru ścieków sporządzane przez eksploatatora sieci przedkładane są raz na trzy lata do zatwierdzenia przez Dyrektora RZGW Państwowego Gospodarstwa Wodnego Wody Polskie w Szczecinie. Stawki wyznaczone są z podziałem na trzy okresy liczone od wejścia w życie taryfy, tj. 1-12 miesiąc, 13-24 miesiąc oraz 25-36 miesiąc. Dwunastomiesięczne okresy nie muszą pokrywać się z rokiem kalendarzowym. W roku 2023 skróceniu uległa przyjęta w 2021 roku taryfa.

Zgodnie z nową taryfą zatwierdzoną w roku 2023 przez Dyrektora RZGW w Szczecinie Państwowego Gospodarstwa Wodnego Wody Polskie ceny do 27 marca 2023 roku, tj. w okresie poprzednio zatwierdzonej taryfy za wodę i ścieki, kształtowały się na poziomie:

- cena za 1 m<sup>3</sup> dostarczanej wody 3,22 zł /m<sup>3</sup> netto
- cena za 1 m<sup>3</sup> odebranych ścieków 10,00 zł/m<sup>3</sup> netto.

Natomiast od 28 marca 2023 roku, zgodnie z zatwierdzoną przez Dyrektora RZGW w Szczecinie Państwowego Gospodarstwa Wodnego Wody Polskie w dniu 01.03.2023 r. taryfą, stawki w okresie 1-12 miesiąca kształtowały się na poziomie:

- cena za 1 m<sup>3</sup> dostarczanej wody 3,53 zł /m<sup>3</sup> netto
- cena za 1 m<sup>3</sup> odebranych ścieków 10,73 zł/m<sup>3</sup> netto.

W związku z tym, że budowa sieci wodociągowej i kanalizacji sanitarnej należy do zadań gminy, współuczestniczy ona w kosztach budowy nowych odcinków sieci przez prywatnych inwestorów, co ma na celu doprowadzenie do jak najszybszej realizacji ich inwestycji. Inwestorzy zawierają porozumienia, a następnie budują sieci zgodnie z warunkami wydanymi przez Wodociągi Zachodniopomorskie. Po dokonaniu odbioru przekazują sieci na własność gminy, która wypłaca inwestorom część poniesionych kosztów, zgodnie ze stawkami ustalonymi zarządzeniem wójta gminy.



Obecnie obowiązujące stawki wykupu zawarte są w Zarządzeniu nr 94/2023 Wójta Gminy Kobyłanka z dnia 2 listopada 2023 r. w sprawie stawek wykupu przejmowanych urządzeń wodociągowo-kanalizacyjnych wybudowanych przez inwestora. W roku 2023 z tytułu wypłat należnych inwestorom w związku z budową sieci wodno-kanalizacyjnych gmina poniosła wydatki w wysokości 5 888,98 zł.

### 7.5. Melioracje

Gmina Kobyłanka posiada w swoim mieniu ok. 58 km rowów melioracyjnych, których właścicielem stała się w związku z ich komunalizacją, jednakże zgodnie z art. 205 ustawy z dnia 20 lipca 2017 r. Prawo wodne (t.j. Dz. U. z 2023 r. poz. 1478) obowiązek ich utrzymania nie należy tylko do gminy jako ich właściciela, ale również do właścicieli gruntów, którzy czerpią korzyści z istnienia rowu.

Pomimo wydanych przez Starostę Stargardzkiego decyzji administracyjnych ustalających zakresy i terminy realizacji utrzymania urządzeń melioracyjnych w stosunku do właścicieli gruntów, nie wywiązują się oni z ustaleń ww. decyzji. Zaniedbania te spowodowały, że w okresie wzmożonych opadów deszczu rowy nie są w stanie odebrać i odprowadzić zwiększonej ilości wody, w związku z czym występują lokale podtopienia. Osoby fizyczne często też zwracają się do Wójta Gminy z żądaniem dokonania konserwacji rowów znajdujących się w zasobie gminy, pomimo faktu, że to tak naprawdę one powinny wykonywać przedmiotowy obowiązek. Nadal niezbędna jest edukacja lokalnej społeczności w tym zakresie.

Gmina Kobyłanka na prace związane z właściwym utrzymaniem rowów melioracyjnych i przepustów w roku 2023 wydała 80 787,32 zł.

### 7.6. Gospodarka odpadami

Katalog zadań własnych gminy określa ustawa z dnia 8 marca 1990 r. o samorządzie gminnym, która w art. 7 przewiduje m.in. zajmowanie się sprawami unieszkodliwiania odpadów komunalnych. Ww. ogólne ujęcie zadań własnych gminy wskazuje, że ich uszczegółowienia należy szukać w innych ustawach. W przypadku gospodarowania odpadami komunalnymi przez gminę są to przede wszystkim przepisy ustawy z dnia 13 września 1996 r. o utrzymaniu czystości i porządku w gminach.

### 7.6.1. Informacje ogólne o systemie gospodarki odpadami

Gmina Kobylanka zobowiązana jest do zorganizowania odbioru odpadów komunalnych od właścicieli nieruchomości, na których zamieszkują mieszkańcy oraz z nieruchomości, na których znajdują się domki letniskowe lub inne nieruchomości wykorzystywane na cele rekreacyjno-wypoczynkowe. Gmina odpowiada również za ich prawidłowe zagospodarowanie i unieszkodliwienie w dedykowanych do tego instalacjach. Odbiorem i zagospodarowaniem odpadów komunalnych z nieruchomości zamieszkałych oraz nieruchomości rekreacyjno-wypoczynkowych z terenu Gminy Kobylanka w 2023 r. zajmowała się firma Remondis Szczecin Sp. z o.o., ul. Janiny Smoleńskiej ps. „Jachna” 35, 71-005 Szczecin. Wykonawca wyłoniony został w trybie przetargu nieograniczonego. Umowa między firmą Remondis Szczecin Sp. z o.o. a Gminą Kobylanka zaczęła obowiązywać z dniem 1 stycznia 2023 r.

Według stanu na dzień 31.12.2023 r. gminnym systemem gospodarki odpadami objętych zostało 6151 osób (2319 złożonych deklaracji o wysokości opłaty za gospodarowanie odpadami komunalnymi dla nieruchomości zamieszkałych) oraz 249 nieruchomości rekreacyjno-wypoczynkowych. Należy przy tym wskazać, że 707 właścicieli nieruchomości zamieszkałych (2077 osób) złożyło oświadczenie o posiadaniu przydomowego kompostownika, w którym wszystkie bioodpady są kompostowane.

Bezpośrednio przed posesji odbierane były następujące rodzaje odpadów komunalnych:

- niesegregowane (zmieszane) odpady komunalne – odpady gromadzone w czarnym pojemniku,
- odpady selektywne z podziałem na niżej wymienione frakcje:
  - tworzywa sztuczne i metale, opakowania wielomateriałowe – worek żółty,
  - papier i tektura – worek niebieski,
  - szkło – worek zielony
  - bioodpady – worek brązowy.

Ponadto z pojemnika ustawionego w Ośrodku Zdrowia w Kobylance odbierane były przeterminowane leki pochodzące od mieszkańców, w wyniku czego zebrano 92 kg ww. odpadu.

Odpady komunalne odbierane były z częstotliwością określoną w Regulaminie utrzymania czystości i porządku na terenie Gminy Kobylanka.

W 2023 r. nastąpiły ważne zmiany w systemie gospodarowania odpadami komunalnymi. Po pierwsze z dniem 1 stycznia 2023 r. nastąpiła zmiana stawki opłaty za odbiór i zagospodarowanie odpadów komunalnych, której wysokość ustanowiona została w Uchwale Nr LIV/328/22 Rady Gminy Kobylanka z dnia 24 listopada 2022 r. w sprawie wyboru metody ustalenia opłaty za gospodarowanie odpadami komunalnymi oraz wysokości stawki tej opłaty. Zgodnie z ww. aktem wysokość tej stawki wynosiła:

- 41,00 zł miesięcznie od mieszkańca,
- 82,00 zł miesięcznie od mieszkańca – opłata podwyższona (jeżeli właściciel nieruchomości nie wypełnia obowiązku zbierania odpadów komunalnych w sposób selektywny),
- 6,00 zł za osobę zamieszkujejącą nieruchomość – ulga z tytułu posiadania przydomowego kompostownika,
- 206,00 zł za rok kalendarzowy – ryczałtowa stawka opłaty dla nieruchomości, na której znajduje się domek letniskowy lub innej nieruchomości wykorzystywanej na cele rekreacyjno-wypoczynkowe,
- 412,00 zł za rok kalendarzowy – podwyższona stawka opłaty za gospodarowanie odpadami komunalnymi, jeśli właściciel nieruchomości rekreacyjnej nie wypełnia obowiązku zbierania odpadów komunalnych w sposób selektywny.

Drugą istotną zmianą w 2023 r. było wprowadzenie limitów dla odpadów takich jak: zużyte opony, odpady mebli i inne odpady wielkogabarytowe oraz odpady budowlano-rozbiórkowe z drobnych remontów, które mogą być przyjmowane w GPZO Morzyczyn. Limity te przedstawiają się następująco:

1) dla nieruchomości zamieszkałych:

- zużyte opony – do 4 sztuk na dwa lata kalendarzowe,
- odpady mebli i inne odpady wielkogabarytowe – do 100 kg na rok kalendarzowy,
- odpady budowlano-rozbiórkowe z drobnych remontów – do 200 kg na rok kalendarzowy;

2) dla domku letniskowego lub innej nieruchomości wykorzystywanej na cele rekreacyjno-wypoczynkowe:

- zużyte opony – maksymalnie 1 sztuka na trzy lata kalendarzowe,
- odpady mebli i inne odpady wielkogabarytowe – do 50 kg na dwa lata kalendarzowe,
- odpady budowlano-rozbiórkowe z drobnych remontów – do 100 kg na dwa lata kalendarzowe.

Ww. zmiany wprowadzone zostały Uchwałą Nr LVI/327/22 Rady Gminy Kobylanka z dnia 24 listopada 2022 r. w sprawie szczegółowego sposobu i zakresu świadczenia usług w zakresie odbierania odpadów komunalnych od właścicieli nieruchomości i zagospodarowania tych odpadów w zamian za uiszczoną przez właściciela nieruchomości opłatę za gospodarowanie odpadami komunalnymi, zmienioną Uchwałą Nr LXI/367/23 Rady Gminy Kobylanka z dnia 27 kwietnia 2023 r. Zgodnie z ww. uchwałami zostało wprowadzone ograniczenie w odbiorze worków koloru brązowego na bioodpady w liczbie 36 sztuk na zadeklarowaną nieruchomość zamieszkałą na rok kalendarzowy oraz 12 sztuk na zadeklarowaną nieruchomość o charakterze rekreacyjno-wypoczynkowym na rok kalendarzowy.

Kolejną zmianą w gminnym systemie gospodarowania odpadami komunalnymi było wprowadzenie tzw. dodatkowych usług w Gminnym Punkcie Zbiórki Odpadów w Morzyczynie. Zmiany te wprowadzone zostały Uchwałą Nr LIV/329/22 Rady Gminy Kobylanka z 24 listopada 2022 r. w sprawie określenia rodzajów dodatkowych usług świadczonych przez Gminę Kobylanka w zakresie odbierania odpadów komunalnych od właścicieli nieruchomości i zagospodarowania tych odpadów, sposobu ich świadczenia oraz wysokości cen za te usługi, zmienioną Uchwałą Nr LXI/368/23 Rady Gminy Kobylanka z dnia 27 kwietnia 2023 r. Zgodnie z ww. uchwałami określono następujące rodzaje dodatkowych usług świadczonych przez Gminę Kobylanka oraz wysokości cen za te usługi w GPZO Morzyczyn:

- przyjęcie i zagospodarowanie zużytych opon z pojazdów o masie całkowitej do 3,5 tony – 15,00 zł za sztukę,
- przyjęcie i zagospodarowanie odpadów budowlanych i rozbiórkowych stanowiących odpady komunalne (z gospodarstw domowych) – 2,00 zł za kilogram;
- przyjęcie i zagospodarowanie mebli i innych odpadów wielkogabarytowych – 2,00 zł za kilogram.

Powyższe uchwały wprowadziły również możliwość odpłatnego przyjmowania w GPZO Morzyczyn bioodpadów stanowiących części roślin pochodzących z pielęgnacji terenów zielonych. Opłata za przyjęcie tego rodzaju odpadu wynosiła 1,00 zł za kilogram.

Z powodu ograniczenia liczby brązowych worków na bioodpady wprowadzono także możliwość zakupu dodatkowych brązowych worków o pojemności 120 l przeznaczonych na odpady pochodzące z pielęgnacji terenów zielonych i ogrodów w cenie 15,00 zł za sztukę.

### 7.6.2. Działania kontrolne

W odniesieniu do systemu gospodarowania odpadami komunalnymi w 2023 r. podejmowane były liczne działania kontrolne dotyczące różnych płaszczyzn. Kontrole dotyczyły:

- posiadania przydomowego kompostownika i kompostowania bioodpadów w przydomowym kompostowniku w przypadku właścicieli korzystających z ulgi z tytułu posiadania przydomowego kompostownika – skontrolowano 5 nieruchomości zamieszkałych. Podczas kontroli nie stwierdzono nieprawidłowości;
- weryfikacji liczby osób zamieszkujących nieruchomość oraz wezwanie do złożenia wyjaśnień, czy nieruchomość jest zamieszkiwana bądź wykorzystywana na cele rekreacyjno-wypoczynkowe – wysłano 58 wezwań do złożenia wyjaśnień bądź deklaracji;
- firm wpisanych do rejestru działalności regulowanej – 8 kontroli;
- wypełniania obowiązku właściciela nieruchomości niepodłączonego do zbiorczej sieci kanalizacyjnej w zakresie pozbywania się nieczystości ciekłych z osadnika oczyszczalni przydomowej i zbiornika bezodpływowego – skontrolowano posiadanie umów z przedsiębiorcą mającym pozwolenie na odbiór nieczystości ciekłych z terenu Gminy Kobylanka – wysłano 655 wezwań do właścicieli nieruchomości, z czego 570 kontroli zakończyło się podpisaniem stosownego protokołu;
- systematycznego, szczegółowego sprawdzania formularzy o przyjęciu do GPZO Morzyczyn odpadów, dla których wprowadzono limity w zakresie poprawnie wyliczonej masy odpadów przekraczających limit oraz właściwie uzupełnionej informacji o przyjęciu do GPZO Morzyczyn odpadów, dla których wprowadzono limity – skontrolowano 1369 formularzy, wysłano 63 pisma z wezwaniem do skorygowania danych i dopłaty należnej sumy. Efektem takich kontroli są wpływy z tytułu dodatkowych usług w gminnym systemie gospodarki odpadami.

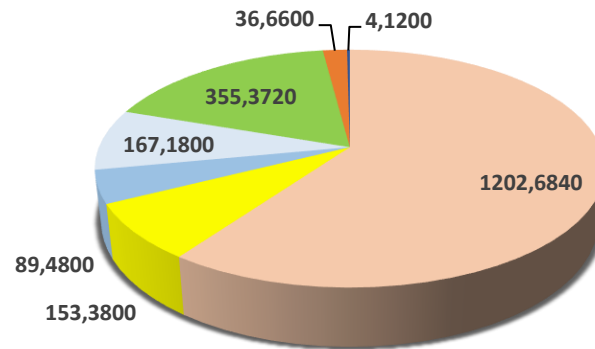
### 7.6.3. Ilość odpadów

W 2023 r. w GPZO zbierane były odpady takie jak: papier, metale, tworzywa sztuczne, odpady opakowaniowe wielomateriałowe, szkło, bioodpady, odpady niebezpieczne, meble i inne odpady wielkogabarytowe, zużyty sprzęt elektryczny i elektroniczny, zużyte opony, odpady budowlane i rozbiórkowe, lampy fluorescencyjne.

Na wykresach poniżej zestawiono ilości odpadów komunalnych odebranych bezpośrednio z nieruchomości zamieszkałych i nieruchomości o charakterze rekreacyjno-wypoczynkowym oraz odpady komunalne zebrane w GPZO Morzyczyn.

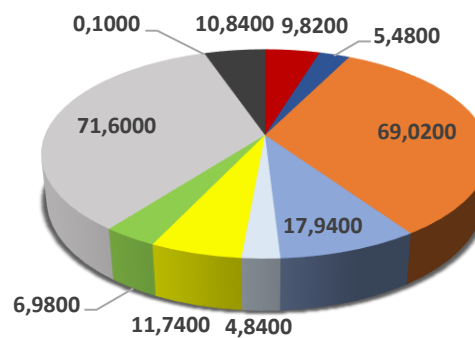
Ilość odebranych odpadów w 2023 r.:

### ODPADY KOMUNALNE ODEBRANE BEZPOŚREDNIO Z NIERUCHOMOŚCI ZAMIESZKAŁYCH [Mg] W 2023 r.



- zmieszane (niesegregowane) odpady komunalne
- zmieszane odpady opakowaniowe
- opakowania z papieru i tektury
- opakowania ze szkła
- biodpady
- odpady wielkogabarytowe
- zużyty sprzęt elektryczny i elektroniczny

### ODPADY KOMUNALNE ZEBRANE W GPZO W MORZYCZYNIE [Mg] W 2023 r.



- odpady niebezpieczne
- odpady wielkogabarytowe
- opakowania ze szkła
- biodpady
- lampy fluorescencyjne
- opony
- zużyty sprzęt elektryczny i elektroniczny
- opakowania z papieru i tektury
- zmieszane odpady opakowaniowe
- odpady remontowe

Porównując rok 2022 i 2023 należy stwierdzić, że ilość odpadów komunalnych odebranych przed posesji oraz zebranych w GPZO Morzyczyn w 2023 r. zmalała w stosunku do 2022 r. o 512,3030 Mg, tj. o ok. 19%. Natomiast liczba osób zadeklarowanych wzrosła w 2023 r. o ok. 0,70%, zaś liczba nieruchomości o charakterze rekreacyjno-wypoczynkowym – o ok. 5%. W zestawieniu poniżej zaprezentowane zostały ilości odebranych odpadów oraz liczba zarejestrowanych osób i nieruchomości rekreacyjno-wypoczynkowych w latach 2022-2023.

*Liczba zarejestrowanych w systemie*

	2022	2023
Liczba osób zadeklarowanych	6107	6151
Liczba osób korzystających z ulgi za kompostownik	1821	2077
Liczba zadeklarowanych nieruchomości rekreacyjno-wypoczynkowych	236	249

*Ilość zebranych odpadów (w Mg)*

	2022		2023	
	Z nieruchomości	GPZO	Z nieruchomości	GPZO
Odpady zmieszane	1151,2220	nie dotyczy	1202,6840	nie dotyczy
Papier i tektura	115,0030	24,3300	89,4800	17,9400
Szkło	192,9210	10,0000	167,1800	4,8400
Tworzywa sztuczne	128,1280	13,7200	153,3800	11,7400
Biodopady	615,4690	94,4800	355,3720	6,9800
Odpady wielkogabarytowe	27,8800	119,8200	36,6600	69,0200
Zużyte urządzenia elektryczne	3,0400	7,4200	4,1200	5,4800
Odpady z betonu, gruzu, remontowe	nie dotyczy	198,3800	nie dotyczy	71,6000
Zużyte opony	nie dotyczy	14,1000	nie dotyczy	10,8400
Opakowania zawierające pozostałości substancji niebezpiecznych	nie dotyczy	13,6000	nie dotyczy	9,8200
Zużyte urządzenia zawierające niebezpieczne elementy	nie dotyczy	0,0200	nie dotyczy	0,1000
<b>Łącznie</b>	<b>2233,6630</b>	<b>495,8700</b>	<b>2008,8700</b>	<b>208,3600</b>
<b>Razem</b>	<b>2729,5330</b>		<b>2217,2300</b>	

Na podstawie powyższego zestawienia można zauważyć, że w 2023 r. nastąpiło zmniejszenie ilości oddawanych odpadów, co do których wprowadzono limity. W 2023 r. mieszkańcy oddali o 87,5000 Mg mniej bioodpadów w GPZO, o 260,0970 Mg mniej bioodpadów zbieranych sprzed posesji, o 126,7800 Mg mniej odpadów poremontowych, o 50,8000 Mg mniej odpadów wielkogabarytowych.

Zwiększenie wysokości ulgi z tytułu posiadania przydomowego kompostownika spowodowało wzrost liczby osób kompostujących bioodpady, a tym samym zmniejszenie ilości wytwarzanych bioodpadów. W celu dokładnej ewidencji odpadów oddawanych w GPZO wykorzystywana była waga samochodowa, niezbędna do kontroli limitu zbieranych w GPZO niektórych frakcji odpadów komunalnych, wynikających z uchwał obowiązujących od 1 stycznia 2023 r.

#### 7.6.4. Wpływy i wydatki z tytułu opłaty za gospodarowanie odpadami komunalnymi

Środki z opłaty za gospodarowanie odpadami komunalnymi nie mogą być wykorzystywane na cele niezwiązane z pokrywaniem kosztów funkcjonowania systemu gospodarowania odpadami komunalnymi. Z pobieranych opłat gmina pokrywała koszty funkcjonowania systemu gospodarowania odpadami komunalnymi, a mianowicie:

- koszty odbierania, transportu, zbierania, odzysku i unieszkodliwiania odpadów komunalnych;
- koszty utrzymania punktu selektywnej zbiórki odpadów;
- koszty obsługi administracyjnej systemu;
- koszty edukacji ekologicznej w zakresie prawidłowego postępowania z odpadami komunalnymi.

W zakresie kosztów funkcjonowania systemu gospodarowania odpadami komunalnymi zauważalnym zjawiskiem jest wciąż niebilansowanie się systemu. W 2023 r. łączne wpływy z tytułu opłaty za gospodarowanie odpadami komunalnymi wyniosły 2 917 962,71 zł. Wydatki dotyczące systemu gospodarki odpadami komunalnymi w 2023 r. wyniosły 3 539 118,04 zł.

Z powyższej analizy wpływów i wydatków z tytułu opłaty za gospodarowanie odpadami komunalnymi wynika, że w 2023 r. gmina dołożyła z budżetu 621 155,33 zł w ramach systemu gospodarki odpadami.

Poniżej przedstawiono wpływy z tytułu dodatkowych usług w GPZO Morzyczyn oraz za zakup dodatkowych brązowych worków.



<b>Lp.</b>	<b>Wyszczególnienie wpłat</b>	<b>Kwota (zł)</b>
1.	Wpływy za zagospodarowanie odpadów wielkogabarytowych i odpadów poremontowych zbieranych w GPZO Morzyczyn	<b>23 405,00</b>
2.	Wpływy za zagospodarowanie bioodpadów zbieranych w GPZO Morzyczyn	<b>4 675,00</b>
3.	Wpływy za zagospodarowanie opon zebranych w GPZO Morzyczyn	<b>735,00</b>
3.	Wpływy z tytułu zakupu dodatkowych brązowych worków na bioodpady	<b>6 735,00</b>
<b>RAZEM</b>		<b>35 550,00</b>

### 7.6.5. Poziomy recyklingu

Gmina Kobylanka co roku staje przed koniecznością osiągnięcia coraz wyższych poziomów przygotowania odpadów komunalnych do ponownego użycia i recyklingu. Zgodnie z Rozporządzeniem Ministra Klimatu i Środowiska z dnia 3 sierpnia 2021 r. w sprawie sposobu obliczania poziomów przygotowania do ponownego użycia i recyklingu odpadów komunalnych, ww. poziom oblicza się jako iloraz łącznej masy odpadów komunalnych przygotowanych do ponownego użycia i poddanych recyklingowi do łącznej masy wytworzonych odpadów komunalnych. Dopuszczalny minimalny poziom przygotowania do ponownego użycia i recyklingu zgodnie z art. 3b ust. 1 ustawy z dnia 13 września 1996 r. o utrzymaniu czystości i porządku w gminach (Dz.U. z 2024 r., poz. 399) w roku 2023 wynosił 35%. Poziom ten w Gminie Kobylanka wyniósł 28,78%, a zatem gmina nie osiągnęła wymaganego wskaźnika. W celu zwiększenia poziomu recyklingu do masy odpadów przygotowanych do ponownego użycia i poddanych recyklingowi wliczono również masę bioodpadów stanowiących odpady komunalne posegregowanych i poddanych recyklingowi u źródła, czyli odpady, które zostały poddane kompostowaniu przez wytwórców odpadów (przydomowe kompostowniki). Wykorzystano do tego jedną z trzech metod, które określone zostały w Załączniku II do Decyzji Wykonawczej Komisji (UE) 2019/1004 z dnia 7 czerwca 2019 r. Do wyliczenia masy bioodpadów poddanych recyklingowi u źródła wykorzystano metodę uproszczoną. Warunkiem wykorzystania ww. metody było to, aby udział bioodpadów komunalnych posegregowanych i poddanych recyklingowi u źródła we wszystkich wytwarzanych odpadach komunalnych w 2023 r. nie przekraczał 5%. Wyliczono, że masa bioodpadów komunalnych posegregowanych i poddanych recyklingowi u źródła w 2023 r.

wynosiła 130,4356 Mg. Mimo to poziom przygotowania do ponownego użycia i recyklingu nie został osiągnięty.

Natomiast zgodnie z Rozporządzeniem Ministra Środowiska z dnia 15 grudnia 2017 r. w sprawie poziomów ograniczenia składowania masy odpadów komunalnych ulegających biodegradacji gmina może osiągnąć maksymalnie 35-procentowy poziom. W 2023 ww. poziom dla Gminy Kobyłanka wyniósł 137,55%, co oznacza, że gmina przekazała znaczne ilości odpadów ulegających biodegradacji na składowisko odpadów i w związku z tym nie osiągnęła wymaganego poziomu. Dotyczyło to zarówno odpadów odebranych, zebranych jak i przetworzonych ze strumienia odpadów komunalnych.

Z kolei zgodnie z art. 3b ust. 2a-2b ustawy z dnia 13 września 1996 r. o utrzymaniu czystości i porządku w gminach gminy zostały zobowiązane do określenia poziomu składowania odpadów komunalnych i odpadów pochodzących z przetwarzania odpadów komunalnych, czyli tzw. poziomu składowania. Poziom składowania oblicza się jako stosunek masy odpadów komunalnych i odpadów pochodzących z przetwarzania odpadów komunalnych przekazanych do składowania do masy wytworzonych odpadów komunalnych. Dla Gminy Kobyłanka poziom składowania za 2023 r. wyniósł 50,66%. Zaznaczyć przy tym należy, że od 2025 r. poziom składowania odpadów komunalnych nie może przekroczyć 30%.

W nawiązaniu do powyższych poziomów należy wskazać, że gminy zobligowane zostały do określenia za 2023 r. udziału przekazanych do termicznego przekształcania odpadów komunalnych w stosunku do odebranych i zebranych odpadów. Gmina Kobyłanka osiągnęła w tym zakresie poziom 17,15%. Ponieważ nie ma określonych ustawowych poziomów do osiągnięcia przez gminy w tym zakresie, wyliczony poziom stanowi jedynie informację wskazującą, ile wynosi stosunek masy odpadów komunalnych przekazanych do termicznego przekształcania do odebranych i zebranych odpadów komunalnych.

## 8. TRANSPORT ZBIOROWY

Miejskie Przedsiębiorstwo Komunikacji w Stargardzie w 2023 roku realizowało przewozy transportu zbiorowego na terenie Gminy Kobyłanka na dwóch trasach:

1. Linia Nr 34 /trasa: Zieleniewo – Kunowo - Morzyczyn – Jęczydół – Bielkowo – Kobyłanka – Motaniec – Niedźwiedź – Reptowo/
2. Linia Nr 35 /trasa: Zieleniewo – Kunowo/.

W 2023 r. koszt transportu lokalnego wyniósł 486 624,00 zł.

Przedsiębiorstwo Transportowe PHU TRANSA Artur Szklar w Szczecinie w 2023 roku realizowało przewozy w ramach świadczenia usług w zakresie transportu zbiorowego o charakterze użyteczności publicznej na terenie Gminy Kobylanka na trzech trasach:

1. Lipnik-Bielkowo-Przylesie
2. Lipnik-Kobylanka-Przylesie
3. Lipnik-Reptowo-Przylesie
4. Lipnik-Kunowo-Przylesie.

W 2023 r. koszt transportu wyniósł 928 051,35, w tym:

- dofinansowanie w ramach umowy nr 25/IR/FRPA/2023 z dnia 30 grudnia 2022 r. o dopłatę w 2023 roku ze środków Funduszu Rozwoju Przewozów Autobusowych o charakterze użyteczności publicznej – 825 160,77 zł.

- z budżetu Gminy Kobylanka – 102 890,58 zł.

<b>Koszty dowozu uczniów do szkół w 2023 roku (zł)</b>	
MPK Stargard (bilety miesięczne i jednorazowe)	78 914,00
Wynagrodzenia bezosobowe dla opiekunów + składki na ubezpieczenie społeczne	239 864,00
Zwrot kosztów dowozu dzieci niepełnosprawnych do przedszkoli (umowy z rodzicami)	4 004,69

Realizacja dowozów dzieci do szkół odbywała się własnym transportem gminnym oraz autobusami MPK – linia 34 i 35.

## **III. REALIZACJA PROGRAMÓW, POLITYK I STRATEGII**

### **1. STRATEGIA ROZWOJU GMINY KOBYŁANKA**

W roku 2023 Gmina Kobylanka nie posiadała Strategii Rozwoju z uwagi na to, że poprzednio obowiązujący dokument utracił ważność z dniem 31.12.2022 r. Przystąpiono więc do opracowania nowej Strategii Rozwoju Gminy Kobylanka na lata 2023-2032.

Rada Gminy Kobylanka w dniu 29 czerwca 2022 r. podjęła Uchwałę Nr L/305/22 w sprawie przystąpienia do opracowania Strategii Rozwoju Gminy Kobylanka na lata 2023-2032 oraz określenia szczegółowego trybu i harmonogramu opracowania projektu strategii, w tym trybu konsultacji. Przeprowadzono postępowanie o udzielenie zamówienia publicznego, wyłoniono wykonawcę i zawarto umowę na realizację zadania: firmę LECH Consulting z Torunia.

Zgodnie z harmonogramem ustalonym w uchwale zostały podjęte wszystkie kolejne czynności i działania związane z opracowaniem Strategii. Ostateczny kształt dokumentu, po uzyskaniu wymaganych prawem stosownych opinii i przeprowadzeniu konsultacji, zamieszczono na BIP gminy. We wrześniu 2023 r. projekt uchwały w sprawie przyjęcia Strategii Rozwoju Gminy Kobylanka na lata 2023-2032 został złożony w Biurze Rady Gminy.

Niestety, radni nie zajęli się tym projektem, początkowo przesunęli procedowanie uchwały na listopad, jednakże nie podjęli dalszych kroków w tej sprawie i według stanu na dzień 31.12.2023 r. gmina nie dysponowała Strategią Rozwoju.

Ostatecznie dokument został przyjęty dopiero przez nową Radę Gminy Kobylanka, tuż po rozpoczęciu kadencji 2024-2029, w dniu 23 maja 2024 r.

### **2. OCHRONA ŚRODOWISKA**

#### **2.1. Plan gospodarki niskoemisyjnej**

Plan Gospodarki Niskoemisyjnej dla Gminy Kobylanka został przyjęty uchwałą Nr XII/75/15 Rady Gminy Kobylanka z dnia 24 września 2015 r. Został zmieniony (aktualizowany) uchwałami Rady Gminy Kobylanka Nr XXIII/157/16 z dnia 26 sierpnia 2016 r. oraz Nr XXIX/191/17 z dnia 28 lutego 2017 r. oraz Nr IX/62/19 z 27 czerwca 2019 r.

Celem opracowania PGN było wytyczenie kierunków działań na rzecz poprawy jakości powietrza oraz efektywnego zarządzania energią na terenie Gminy Kobylanka. Plan przyczyniał się także do realizacji działań na rzecz pakietu klimatyczno-energetycznego do roku 2020, czyli tzw. 3 x 20 (zwiększenie efektywności energetycznej o 20%; redukcja emisji gazów cieplarnianych o 20%; zwiększenie udziału energii ze źródeł odnawialnych o 20% w końcowym zużyciu energii brutto (dla Polski 15%).

Plan Gospodarki Niskoemisyjnej podzielony jest na dwie części:

- inwentaryzację emisji dwutlenku węgla z terenu gminy, określanej na podstawie zużycia energii i paliw na terenie gminy;
- plan działań, w którym wskazano działania przewidziane do realizacji na lata 2014-2024, przyczyniające się do poprawy efektywności energetycznej oraz redukcji emisji gazów cieplarnianych.

W ramach realizacji ww. programu w 2023 r. Gmina Kobylanka prowadziła – dzięki dofinansowaniu z Wojewódzkiego Funduszu Ochrony Środowiska i Gospodarki Wodnej w Szczecinie – punkt konsultacyjno-informacyjny programu „Czyste Powietrze”. Punkt mieści się w siedzibie Urzędu Gminy w Kobylance, przy ul. Szkolnej 12 (pok. 23, II piętro). Jest czynny dwa razy w tygodniu – we wtorki w godz. 11 – 17 i w środy w godz. 11 – 15. W ramach jego działalności mieszkańcy Gminy Kobylanka zainteresowani wymianą pieca czy też termomodernizacją budynków z dofinansowaniem z programu „Czyste Powietrze” uzyskują nie tylko bardzo szczegółowe informacje o programie, a także – co najważniejsze – merytoryczną pomoc przy prawidłowym przygotowaniu wniosku. Wypełniony wniosek można złożyć w punkcie w Kobylance bez potrzeby wizyty w siedzibie WFOŚiGW w Szczecinie. W 2023 r. w ramach działalności punktu zostało złożonych 37 wniosków o dofinansowanie wymiany kotłów na paliwa stałe oraz 33 wnioski o płatność. Punkt przeprowadził również 2 spotkania informacyjne dla mieszkańców gminy oraz udzielił 164 porad.

## 2.2. Program ochrony środowiska

Program Ochrony Środowiska dla Gminy Kobylanka na lata 2021-2024 z perspektywą na lata 2025-2028 został przyjęty uchwałą Rady Gminy Kobylanka nr XL/253/21 z dnia 25 listopada 2021 r. Program został sporządzony w celu określenia aktualnego stanu środowiska, wskazania celów środowiskowych, a także wyznaczenia zadań umożliwiających ich realizację w perspektywie wieloletniej. Z uwagi na fakt, że uchwalenie programu miało miejsce pod koniec roku, faktyczna realizacja zawartych w nim celów była prowadzona w latach kolejnych.

*Zadania zrealizowane lub w trakcie realizacji (w tym na etapie projektowym) z harmonogramu rzeczowo-finansowego zadań wyznaczonych w ramach POŚ do 31.12.2023 r.:*

1) w zakresie ochrony klimatu i powietrza:

- ✓ budowa punktu przesiadkowego wraz z zapleczem parkingowym przy stacji kolejowej w miejscowości Reptowo (zadanie zrealizowano),
- ✓ SKM, Linia 351: Budowa, w ramach przystanków przesiadkowych, parkingu P&R i B&R oraz urządzeń związanych z integracją transportu: 1. Przystanek Miedwiecko, 2. Przystanek Reptowo (zadanie zrealizowano),
- ✓ budowa infrastruktury komunikacyjnej i parkingu przy Szkole Podstawowej w Kobylance (zadanie zrealizowano częściowo, budowa drogi zostanie zrealizowana w roku 2024),
- ✓ przebudowa drogi gminnej 450014Z Jęczydół - Morzyczyn do skrzyżowania z ul. Szczecińską (zadanie w trakcie realizacji),
- ✓ przebudowa drogi gminnej 450002Z relacji Reptowo - Morzyczyn do skrzyżowania z ulicą Długą (zadanie zrealizowano),
- ✓ budowa parkingu obsługi turystów zlokalizowanego w sąsiedztwie terenów kościoła filialnego w Morzyczynie (zadanie w trakcie realizacji),
- ✓ budowa i przebudowa dróg ul. Długa – boczny sięgacz (zadanie zrealizowane) oraz ul. Popiełuszki w Zieleniewie (wykonano dokumentację projektową),
- ✓ budowa i przebudowa drogi ul. Magnolii w Jęczydole (zadanie zrealizowano),
- ✓ budowa i przebudowa dróg „rekreacja Morzyczyn” Etap I (zadanie w trakcie realizacji),
- ✓ budowa i przebudowa dróg od nr 55 do nr 58 w Reptowie (wykonano dokumentację projektową),
- ✓ budowa i przebudowa dróg ul. Wilcza, ul. Łowiecka w sołectwie Niedźwiedź (zadanie w trakcie realizacji),
- ✓ budowa chodnika w Motańcu (zadanie zrealizowano),
- ✓ budowa chodnika w Reptowie od posesji nr 52 do zamkniętego przejazdu kolejowego (wykonano dokumentację projektową, odstąpiono od realizacji jako odrębnego zadania – chodnik powstanie w ramach całościowej inwestycji przebudowy drogi),
- ✓ wykorzystywanie w nowo montowanych lampach żarówek energooszczędnych,
- ✓ kampanie edukacyjne podnoszące świadomość mieszkańców w zakresie zanieczyszczania powietrza atmosferycznego oraz popularyzacji instalacji OZE w ramach zorganizowanego gminnego punktu informacyjno-konsultacyjnego programu „Czyste

Powietrze” (trzy spotkania z mieszkańcami, w tym jedno w trakcie XXI Jarmarku Wsi Zachodniopomorskiej „Złota Dynia”, publikacja materiałów informacyjnych na stronie [www.kobylanka.pl](http://www.kobylanka.pl), kolportaż ulotek w Punkcie Obsługi Interesanta, wykonanie baneru informacyjnego, zakup i montaż tablicy informacyjnej w siedzibie Urzędu Gminy),

- ✓ pomoc gminnego punktu informacyjno-konsultacyjnego programu „Czyste Powietrze” udzielona mieszkańcom gminy przy złożeniu 67 wniosków o dofinansowanie wymiany źródeł ciepła,
- ✓ stworzenie gminnej ewidencji źródeł ogrzewania w ramach Centralnej Ewidencji Emisyjności Budynków; w ustawowym terminie od dnia 1 lipca 2021 r. do dnia 15 września 2023 r. mieszkańcy złożyli w Urzędzie Gminy 1 803 pisemne deklaracje, natomiast poprzez internet – 1 053 deklaracje,
- ✓ bieżące kontrole źródeł ogrzewania i ognisk (35 kontroli zakończonych 5 mandatami i 13 upomnieniami)

#### 2) w zakresie ochrony i gospodarowania wodami:

- ✓ przebudowa i rozbudowa sieci wodociągowej na odcinku Reptowo – Niedźwiedź (zadanie zrealizowano),
- ✓ przebudowa sieci wodociągowej w ul. Magellana w Kobylance (wykonano dokumentację projektową),
- ✓ wpięcie ul. Cichej w Zieleniewie w działający system kanalizacji sanitarnej, wodociągowej i przyłączy (zadanie zrealizowano),
- ✓ prowadzenie ewidencji zbiorników bezodpływowych oraz przydomowych oczyszczalni ścieków (dokładne dane będą znane po zakończeniu trwającej kontroli)

#### 3) w zakresie ochrony gleb:

- ✓ wspieranie Zachodniopomorskiego Ośrodka Doradztwa Rolniczego w Barzkowicach przy organizacji szkoleń z zakresu wykorzystywania nawozów mineralnych i środków ochrony roślin oraz afrykańskiego pomoru świń poprzez kolportaż ulotek informacyjnych i udostępnienie sali konferencyjnej urzędu

#### 4) w zakresie gospodarki odpadami i zapobiegania powstawania odpadów:

- ✓ odebranie i utylizacja azbestu z 23 posesji w ramach umowy z Wojewódzkim Funduszem Ochrony Środowiska i Gospodarki Wodnej w Szczecinie; w wyniku realizacji ww. zadania unieszkodliwione zostało 67,88 Mg (3 816,74 m<sup>2</sup>) materiałów budowlanych zawierających azbest,

- ✓ bieżące i systematyczne prace zmierzające do uszczelnienia gminnego systemu gospodarowania odpadami (w tym kontrole i wezwania do wyjaśnień wymienione w sprawozdaniu przedstawionym Radzie Gminy w maju 2023 r.); dodatkowo od czerwca 2023 r. wykonano: 3 kontrole firm wpisanych do rejestru działalności regulowanej w zakresie odbierania odpadów komunalnych, kontrolę ilości oddanych przez mieszkańców gminy limitowanych odpadów do GPZO w Morzyczynie (wysłano 45 wezwań do złożenia wyjaśnień w tym zakresie), kontrolę posiadanych umów i rachunków za opróżnianie zbiorników bezodpływowych i osadników przydomowych oczyszczalni ścieków (wysłano wezwania do 467 właścicieli nieruchomości w tym zakresie) oraz wysłano 22 wezwania do złożenia wyjaśnień w zakresie gospodarki odpadami komunalnymi
- ✓ likwidacja dzikiego wysypiska śmieci (azbestu) w Kunowie,
- ✓ bieżąca utylizacja sztuk padłych zwierząt domowych i dzikich (24 sztuki)
- ✓ zakup – dzięki uzyskaniu grantu w wysokości 20 tys. zł z Polskich Sieci Elektroenergetycznych – 4 fotopułapek oraz drona wraz ze szkoleniem dla strażników gminnych do monitoringu terenów gminnych (strażnicy odbyli szkolenie, uzyskali pozytywne wyniki egzaminów oraz wykorzystują zakupiony sprzęt do prac w terenie)

#### 5) w zakresie zasobów przyrodniczych:

- ✓ ustanowienie pomnikiem przyrody drzewa gatunku dąb szypułkowy (*Quercus robur*), o obwodzie pnia 320 cm, rosnącego na terenie Nadleśnictwa Kliniska, Leśnictwo Cisewo, oddział leśny 758d, działka geodezyjna nr 758, obręb Cisewo,
- ✓ bieżące utrzymanie zieleni na terenach zielonych, przydrożnych pasach zieleni, cmentarzach oraz zabiegi pielęgnacyjne w obrębie pomników przyrody (w tym wykonanie cięć sanitarnych, pielęgnacyjnych i technicznych 303 szt. drzew),
- ✓ wykonanie w miejscowościach Bielkowo, Kobylanka, Morzyczyn i Zieleniewo nasadzeń drzew w łącznej ilości 23 sztuk,
- ✓ powiadomienie Regionalnego Dyrektora Ochrony Środowiska w Szczecinie o postępującej degradacji Torfowiska Reptowo w wyniku notorycznego niszczenia systemu zastawek i obniżania się poziomu wód gruntowych na torfowisku (ze strony RDOŚ została złożona deklaracja kompleksowej naprawy i monitoringu ww. zastawek),
- ✓ zakup i montaż na budynku Urzędu Gminy Kobylanka 24 budek lęgowych dla jerzyków,
- ✓ udzielenie pomocy 39 dzikim zwierzętom i 11 bezdomnym psom,
- ✓ sfinansowanie zabiegów sterylizacji i kastracji 83 kotów wolnożyjących.



### 3. PROGRAM USUWANIA AZBESTU I WYROBÓW ZAWIERAJĄCYCH AZBEST

Gmina Kobylanka od wielu lat uczestniczy w ogólnopolskim Programie Oczyszczania Kraju z Azbestu na lata 2009-2032. W 2023 r. gmina otrzymała dotację z Wojewódzkiego Funduszu Ochrony Środowiska i Gospodarki Wodnej w Szczecinie w kwocie 7020,00 zł. W efekcie realizacji zadania pn. „Usuwanie wyrobów zawierających azbest z terenu Gminy Kobylanka” w 2023 r. usunięto i unieszkodliwiono 31,44 Mg wyrobów zawierających azbest. Ww. odpady unieszkodliwione zostały na dwóch składowiskach, a mianowicie:

- Eko-Mysł Sp. z o.o. Dalsze 36, 74-300 Myślibórz,
- ECO-POL Sp. z o.o. Małociechowo, 86-120 Pruszcz

### 4. PROGRAM OPIEKI NAD ZWIERZĘTAMI I ZAPOBIEGANIA BEZDOMNOŚCI ZWIERZĄT

Program opieki nad zwierzętami bezdomnymi oraz zapobiegania bezdomności zwierząt na terenie Gminy Kobylanka w 2023 r. został przyjęty uchwałą nr LX/358/23 Rady Gminy Kobylanka z dnia 30 marca 2023 r. Zgodnie z art. 11 ust. 1 ustawy z dnia 21 sierpnia 1997 r. o ochronie zwierząt (j. t. z 2023 r. poz. 1580 ze zm.) zapewnianie opieki bezdomnym zwierzętom oraz ich wyłapywanie należy do zadań własnych gmin. Ww. program – zgodnie z wymogami ustawowymi – obejmował:

- 1) zapewnienie bezdomnym zwierzętom miejsca w schronisku dla zwierząt;
- 2) opiekę nad wolno żyjącymi kotami, w tym ich dokarmianie;
- 3) odławianie bezdomnych zwierząt;
- 4) obowiązkową sterylizację albo kastrację zwierząt w schroniskach dla zwierząt;
- 5) poszukiwanie właścicieli dla bezdomnych zwierząt;
- 6) usypianie ślepych miotów;
- 7) wskazanie gospodarstwa rolnego w celu zapewnienia miejsca dla zwierząt gospodarskich;
- 8) zapewnienie całodobowej opieki weterynaryjnej w przypadkach zdarzeń drogowych z udziałem zwierząt.

W ramach realizacji ww. programu w 2023 r.:

- zapewniono opiekę w schronisku 8 bezdomnym psom (po ich wcześniejszym wyłapaniu),
- sfinansowano sterylizację 34 kotek i 9 kocurów (wolno żyjących),
- udzielono pomocy 19 dzikim zwierzętom (5 sarnom, 2 dzikom, 12 ptakom gatunków: kos, mewa pospolita, dymówka, sierpówka gołąb pocztowy), 4 wolno żyjącym kotom.
- dokarmiano około 10 – 15 kotów wolno żyjących.

Całkowity koszt realizacji zadań wynikających z programu wyniósł w 2023 r. 58 282,43 zł.

## 5. POLITYKA SPOŁECZNA

### 5.1. Strategia integracji i rozwiązywania problemów społecznych

Celem pomocy społecznej jest umożliwienie osobom i rodzinom przezwyciężanie trudnych sytuacji życiowych, których nie są oni w stanie pokonać, wykorzystując własne uprawnienia, zasoby i możliwości. Pomoc społeczna wspiera ich w wysiłkach zmierzających do zaspokojenia niezbędnych potrzeb i umożliwia im życie w warunkach odpowiadających godności człowieka. Zadaniem pomocy społecznej jest także zapobieganie trudnym sytuacjom życiowym przez podejmowanie działań zmierzających do usamodzielnienia osób i rodzin oraz ich integracji ze środowiskiem.

Pomoc społeczna polega w szczególności na przyznawaniu i wypłacaniu przewidzianych ustawą świadczeń, pracy socjalnej, prowadzeniu i rozwoju niezbędnej infrastruktury socjalnej, analizie i ocenie zjawisk rodzących zapotrzebowanie na świadczenia z pomocy społecznej, rozwijaniu nowych form pomocy społecznej i samopomocy.

Świadczenia z pomocy społecznej finansowane są z dwóch źródeł: budżetu państwa (dotacja celowa) oraz budżetu gminy (środki własne). Kryteria dochodowe oraz kwoty świadczeń pieniężnych z pomocy społecznej są weryfikowane i ustalane co trzy lata.

#### **Rodzaje udzielonych świadczeń:**

1) **Zasiłki stałe**, które przysługują pełnoletniej osobie samotnie gospodarującej, całkowicie niezdolnej do pracy z powodu wieku lub niepełnosprawności, jeżeli jej dochód jest niższy od kryterium dochodowego osoby samotnie gospodarującej oraz pełnoletniej osobie pozostającej w rodzinie, całkowicie niezdolnej do pracy z powodu wieku lub niepełnosprawności, jeżeli jej dochód, jak również dochód na osobę w rodzinie są niższe od kryterium dochodowego na osobę w rodzinie.

W roku 2023 kryterium dochodowe dla osoby samotnie gospodarującej wynosiło 776,00 zł, a dla osoby przebywającej w rodzinie – 600,00 zł miesięcznie. Kwota zasiłku stałego nie mogła być niższa niż 30,00 zł i nie wyższa niż 719,00 zł.

W roku 2023 tą formą pomocy objętych zostało 28 osób i wypłacono świadczenia na kwotę 179 606,42 zł. Opłacano też składki zdrowotne w łącznej kwocie 15 353,43 zł za 25 osób pobierających zasiłki stałe. Składki były przekazywane bezpośrednio do Zakładu Ubezpieczeń Społecznych. Środki finansowe na wypłatę zasiłków stałych i opłacenia składki zdrowotnej pochodziły z dotacji budżetu państwa.

2) Zasiłki okresowe, które przysługują w szczególności ze względu na długotrwałą chorobę, niepełnosprawność, bezrobocie, możliwość utrzymania lub nabycia uprawnień do świadczeń z innych systemów zabezpieczenia społecznego przy spełnianiu kryterium dochodowego. Kwota zasiłku okresowego nie może być niższa niż 50% różnicy między kryterium dochodowym osoby samotnie gospodarującej od dochodu tej osoby lub kryterium dochodowym rodziny a dochodem tej rodziny.

Z tej formy pomocy w roku 2023 skorzystały 33 osoby, którym wypłacono kwotę 66 610,11 zł. Zasiłki okresowe otrzymały głównie osoby i rodziny, w których występowało bezrobocie oraz długotrwała choroba. Jest to obowiązkowe zadanie własne gminy, na które gmina otrzymuje dotację z budżetu państwa.

3) Zasiłki celowe i specjalne celowe, których wypłata jest zadaniem własnym gminy o charakterze obowiązkowym. Zasiłki te są przeznaczone na zaspokojenie podstawowych potrzeb bytowych, a w szczególności na pokrycie części lub całości kosztów zakupu żywności, leków, leczenia, opału, odzieży, niezbędnych przedmiotów użytku domowego, drobnych remontów i napraw w mieszkaniu oraz sprawienie pogrzebu.

W 2023 r. pomoc udzielana była m.in. na opał, żywność, leki oraz odzież. Wypłacono zasiłki celowe i specjalne celowe dla 31 osób na łączną kwotę 20 774,09 zł.

### ***Realizacja Programu „Posiłek w szkole i w domu 2019-2023”***

Program był elementem polityki społecznej państwa w zakresie wsparcia finansowego gmin w wypełnianiu zadań własnych o charakterze obowiązkowym, poprawy poziomu życia rodzin o niskich dochodach, poprawy stanu zdrowia dzieci i młodzieży oraz kształtowania właściwych nawyków żywieniowych. W 2023 r. rzeczywista liczba osób objętych programem wynosiła 34 osoby, w tym z posiłków w szkołach skorzystało 22 uczniów, a z zasiłku celowego na zakup posiłku 6 osób. Ogółem poniesione koszty na dożywianie to kwota 71 950,72 zł. Procentowy udział gminy w kosztach dożywiania wyniósł 40%.

### ***Kierowanie i ponoszenie odpłatności za pobyt mieszkańców w domach pomocy społecznej***

Opłatę za pobyt w domu pomocy społecznej ponoszą:

- mieszkaniac domu, nie więcej niż 70% swojego dochodu,
- małżonek, zstępni przed wstępnymi,

- gmina, z której osoba została skierowana do domu pomocy społecznej – w wysokości różnicy między średnim kosztem utrzymania w domu pomocy społecznej, a opłatami wnoszonymi przez mieszkańca domu oraz małżonka, zstępnymi przed wstępnymi.

W 2023 r. w domach pomocy społecznej przebywało 8 osób – dopłata gminy wyniosła 357 295,91 zł.

***Wydawanie decyzji administracyjnych, w sprawach świadczeniobiorców innych niż ubezpieczeni (art. 7 ustawy z dnia 27 sierpnia 2004 roku o świadczeniach opieki zdrowotnej finansowanych ze środków publicznych)***

W celu ustalenia sytuacji dochodowej i majątkowej świadczeniobiorcy przeprowadza się rodzinny wywiad środowiskowy na zasadach i w trybie określonym w przepisach o pomocy społecznej. W 2023 roku wydano 28 decyzji administracyjnych przyznając prawo do ww. świadczeń dla świadczeniobiorców innych niż ubezpieczeni.

***Realizacja zadań z zakresu przeciwdziałania przemocy w rodzinie***

Przemoc w rodzinie, jak i różnego rodzaju uzależnienia należą obecnie do najpoważniejszych problemów społecznych. Problemy te nabierają szczególnego znaczenia z uwagi na ich degradujący wpływ na życie człowieka i rodziny, a także poczucia bezpieczeństwa społecznego. Działania ukierunkowane na przeciwdziałanie przemocy w rodzinie realizowane są w ramach procedury „Niebieskiej Karty”. Przemocą w rodzinie na terenie Gminy Kobylanka zajmuje się Zespół Interdyscyplinarny do Spraw Przeciwdziałania Przemocy w Rodzinie. W pracach zespołu biorą udział przedstawiciele pomocy społecznej, sądu, policji, szkół, opieki zdrowotnej. Głównym celem Zespołu jest ochrona ofiar przemocy w rodzinie, w tym inicjowanie działań w stosunku do osób stosujących przemoc oraz koordynowanie działań podmiotów działających na rzecz ofiar przemocy w rodzinie.

Gminny Ośrodek Pomocy Społecznej w Kobylance zapewnia obsługę organizacyjno-techniczną Zespołu Interdyscyplinarnego do spraw Przeciwdziałania Przemocy w Rodzinie. Przewodniczący Zespołu powołuje grupy robocze, które zajmują się pracą z konkretnymi rodzinami, ofiarami i sprawcami przemocy w ramach procedury „Niebieskiej Karty”.

W roku 2023 do Przewodniczącej Zespołu Interdyscyplinarnego wpłynęło 16 „Niebieskich Kart”. Łącznie prowadzonych było 16 procedur, powołano 15 grup roboczych. Osoby doznające przemocy lub stosujące przemoc mają możliwość skorzystania z pomocy psychologa, prawnika

i terapeuty w Punkcie Informacyjno-Konsultacyjnym, który znajduje się w Kobylance przy ul. Jeziornej 6.

### ***Realizacja Programu „Asystent osobisty osoby niepełnosprawnej”***

W 2023 roku GOPS w Kobylance uczestniczył w realizacji Programu Ministerstwa Rodziny, Pracy i Polityki Społecznej „Asystent osobisty osoby niepełnosprawnej”. Celem programu było rozpowszechnianie usług asystenta, a w efekcie zwiększenie szans osób niepełnosprawnych na prowadzenie bardziej samodzielnego i aktywnego życia. W ramach projektu zatrudniony był jeden asystent, który miał pod swoją opieką 2 osoby. Na ten cel wydatkowano kwotę 24 320,26 zł.

### **5.2. Realizacja zadań z zakresu ustawy o wspieraniu rodziny i systemie pieczy zastępczej**

Ustawa z dnia 9 czerwca 2011 roku o wspieraniu rodziny i systemie pieczy zastępczej (t.j. Dz. U. z 2024 r. poz. 177) określa formy wspierania rodziny przeżywającej trudności w wypełnianiu funkcji opiekuńczo-wychowawczych, zasady i formy sprawowania pieczy zastępczej oraz pomocy w usamodzielnianiu jej pełnoletnich wychowanków.

W 2023 r. w rodzinnej pieczy zastępczej przebywało 2 dzieci, w Placówce Opiekuńczo – Wychowawczej 7 dzieci. Gmina w roku 2023 poniosła wydatek na dofinansowanie pobytu dzieci w pieczy zastępczej w wysokości 80 672,96 zł.

### **5.3. Pomoc żywnościowa i socjalna**

W 2023 roku GOPS w Kobylance uczestniczył w realizacji Programu Operacyjnego Pomoc żywnościowa 2014-2020 PODPROGRAM 2021 Plus współfinansowanego z Europejskiego Funduszu Pomocy Najbardziej Potrzebującym. Zadaniem GOPS było kwalifikowanie osób potrzebujących i wydawanie skierowań do otrzymania pomocy rzeczowej w formie żywności. Wydano 48 skierowań, z tej formy pomocy skorzystało 99 osób.

Praca socjalna jest podstawowym zadaniem pomocy społecznej realizowanym równolegle z pozostałymi formami wspierania i udzielonymi świadczeniami. Ukierunkowana jest na pomoc osobom i rodzinom dla wzmocnienia lub odzyskania ich zdolności do funkcjonowania w społeczeństwie, a także na tworzeniu warunków sprzyjających temu celowi. Niezbędne jest indywidualne podejście do każdej osoby, diagnoza jej potrzeb i możliwości oraz edukacja np. pomoc w załatwianiu spraw urzędowych, informowanie o prawach i uprawnieniach.

W większości środowisk objętych w 2023 roku świadczeniami pomocy społecznej w formie zasiłków, czy też pomocy rzeczowej mieliśmy do czynienia z wystąpieniem jednocześnie wielu problemów wymagających wieloaspektowej interwencji. Bardzo często w parze z alkoholizmem występuje długotrwała choroba lub niepełnosprawność.

#### 5.4. Świadczenia rodzinne

Gminny Ośrodek Pomocy Społecznej w Kobylance realizuje świadczenia rodzinne, zasiłki dla opiekunów, jednorazowe świadczenie, o którym mowa w ustawie z 4 listopada 2016 r. o wsparciu kobiet w ciąży i rodzin „Za życiem”. Do świadczeń rodzinnych wypłacanych przez GOPS w 2023 r. należały: zasiłek rodzinny oraz dodatki do zasiłku rodzinnego, świadczenia opiekuńcze (zasiłek pielęgnacyjny, specjalny zasiłek opiekuńczy, świadczenie pielęgnacyjne), jednorazowa zapomoga z tytułu urodzenia się dziecka oraz świadczenie rodzicielskie.

Na świadczenia rodzinne wydatkowano łącznie kwotę 1 257 044,79 zł, a na ubezpieczenie społeczne i zdrowotne 146 402,84 zł.

Ośrodek Pomocy Społecznej realizował również zadanie wynikające z ustawy z dnia 5 grudnia 2014 r. o Karcie Dużej Rodziny. Prawo do posiadania Karty Dużej Rodziny przysługuje wszystkim rodzicom oraz małżonkom rodziców, którzy mają lub mieli na utrzymaniu łącznie co najmniej troje dzieci. Rodzice mogą korzystać z karty dożywotnio. W roku 2023 wpłynęło 59 wniosków, wydano 114 kart tradycyjnych i 114 kart elektronicznych.

#### 5.5. Fundusz alimentacyjny

Kolejnym zadaniem realizowanym przez GOPS Kobylanka są świadczenia z funduszu alimentacyjnego. Świadczenie z funduszu alimentacyjnego mogą otrzymywać osoby uprawnione, jeżeli egzekucja jest bezskuteczna, do ukończenia 18 roku życia albo w przypadku, gdy osoba uczy się w szkole lub szkole wyższej do ukończenia przez nią 25 roku życia, lub w przypadku niepełnosprawności – bezterminowo. Prawo do świadczenia z funduszu alimentacyjnego przysługuje, jeżeli dochód rodziny w przeliczeniu na osobę w rodzinie nie przekracza kwoty 900 zł, a od października 2023 – 1209 zł.

W roku 2023 wypłacono z funduszu alimentacyjnego świadczenia dla 11 wierzycieli na łączną kwotę 62 684,42 zł.

Gminny Ośrodek Pomocy Społecznej w Kobylance podjął działania wobec 47 dłużników. Działania te polegały na ustaleniu sytuacji materialnej i rodzinnej dłużnika poprzez

przeprowadzenie wywiadu. Ponadto Ośrodek wystąpił do gmin, na terenie których przebywają dłużnicy, o podjęcie wobec nich działań. Prowadzona jest także dokumentacja współpracy z komornikami sądowymi i innymi instytucjami w zakresie prowadzonych postępowań.

### 5.6. Świadczenie wychowawcze „500 +”

Od 1 czerwca 2022 r. realizację zadania przejął ZUS. W dalszym ciągu GOPS realizuje zadania wynikające ze świadczeń nienależnie pobranych i systemu koordynacji świadczeń. W 2023 r. na ten cel wydatkowano kwotę 2 709,70 zł.

### 5.7. Dodatek elektryczny

W 2023 r. w Gminnym Ośrodku Pomocy Społecznej w Kobylance realizowano zadanie z ustawy z dnia 7 października 2022 r. o szczególnych rozwiązaniach służących ochronie odbiorców energii elektrycznej w związku z sytuacją na rynku energii elektrycznej. Dodatek elektryczny przysługiwał, jeżeli główne źródło ogrzewania gospodarstwa domowego było zasilane energią elektryczną i źródło to zostało zgłoszone lub wpisane do centralnej ewidencji emisyjności budynków, o której mowa w art. 27a ust. 1 ustawy z dnia 21 listopada 2008 r. o wspieraniu termomodernizacji i remontów oraz o centralnej ewidencji emisyjności budynków do dnia 11 sierpnia 2022 r. albo po tym dniu – w przypadku głównych źródeł ogrzewania zgłoszonych lub wpisanych po raz pierwszy do centralnej ewidencji emisyjności budynków, o których mowa w art. 27g ust.1 tej ustawy. Przez źródło ogrzewania zasilane energią elektryczną rozumie się pompę ciepła lub ogrzewanie elektryczne/bojler elektryczny. Wysokość dodatku dla gospodarstwa domowego wynosiła 1000 zł, natomiast w przypadku rocznego zużycia w 2021 r. przez to gospodarstwo domowe więcej niż 5 MWh, odbiorcy energii elektrycznej w gospodarstwie domowym przysługiwał dodatek w podwyższonej wysokości 1500 zł.

W okresie od 1 grudnia 2022 r. do 1 lutego 2023 r. przyjętych zostało 68 wniosków o przyznanie dodatku elektrycznego, w odpowiedzi na które wypłacono mieszkańcom Gminy Kobylanka świadczenia na kwotę 81 000 zł.

### 5.8. Dodatek gazowy

Odbiorcy paliw gazowych w gospodarstwach domowych, o których mowa w art. 62b ust. 1 pkt 2 lit. a ustawy Prawo energetyczne, składali wniosek o refundację podatku VAT na piśmie lub za pomocą środków komunikacji elektronicznej w rozumieniu ustawy z dnia 18 lipca 2002 r. o świadczeniu usług drogą elektroniczną wójtowi, burmistrzowi albo prezydentowi miasta, nie

później niż do dnia 29 lutego 2024 r., lub w terminie 30 dni od dnia otrzymania faktury dokumentującej dostarczenie paliw gazowych. W przypadku gdy odbiorca paliw gazowych w gospodarstwie domowym, o którym mowa w art. 62b ust. 1 pkt 2 lit. a ustawy Prawo energetyczne:

1) wykorzystuje jako główne źródło ogrzewania gospodarstwa domowego urządzenia grzewcze zasilane paliwami gazowymi, o których mowa w art. 3 pkt 3a ustawy Prawo energetyczne, wpisany lub zgłoszony do centralnej ewidencji emisyjności budynków, o której mowa w art. 27a ust. 1 ustawy z dnia 21 listopada 2008 r. o wspieraniu termomodernizacji i remontów oraz o centralnej ewidencji emisyjności budynków, do dnia wejścia w życie ustawy albo po tym dniu – w przypadku głównego źródła ogrzewania wpisanego lub zgłoszonego po raz pierwszy do centralnej ewidencji emisyjności budynków, o których mowa w art. 27g ust. 1 tej ustawy;

2) jest osobą w gospodarstwie domowym jednoosobowym, w którym wysokość przeciętnego miesięcznego dochodu w rozumieniu art. 3 pkt 1 ustawy z dnia 28 listopada 2003 r. o świadczeniach rodzinnych nie przekracza kwoty 2100 zł lub osobą w gospodarstwie domowym wieloosobowym, w którym wysokość przeciętnego miesięcznego dochodu w rozumieniu art. 3 pkt 1 ustawy z dnia 28 listopada 2003 r. o świadczeniach rodzinnych nie przekracza kwoty 1500 zł na osobę – przysługuje mu refundacja kwoty odpowiadającej podatкови VAT wynikającej z opłaconej faktury i informacji, o których mowa w art. 18a, dokumentujących dostarczenie paliw gazowych od dnia 1 stycznia 2023 r. do dnia 31 grudnia 2023 r. do tego odbiorcy paliw gazowych, zwana dalej „refundacją podatku VAT”. W 2023 r. do Gminnego Ośrodka Pomocy Społecznej w Kobylance wpłynęły 22 wnioski na dodatek gazowy, na które wydatkowano kwotę 4 399,09 zł.

### 5.9. Zaświadczenia do programu „Czyste Powietrze”

Osoby, które starają się o pozyskanie dofinansowania z Narodowego Funduszu Ochrony Środowiska i Gospodarki Wodnej lub wojewódzkich funduszy ochrony środowiska i gospodarki wodnej w ramach Programu priorytetowego „Czyste Powietrze”, mogą złożyć żądanie wydania zaświadczenia o dochodach. Zaświadczenie wystawiane jest tylko na żądanie osoby zainteresowanej. W okresie od 1 stycznia 2023 r. do 31 grudnia 2023 r. wydano 30 zaświadczeń o wysokości przeciętnego miesięcznego dochodu przypadającego na jednego członka gospodarstwa domowego.



## 5.10. Program profilaktyki i rozwiązywania problemów alkoholowych

Gminny Program Profilaktyki i Rozwiązywania Problemów Alkoholowych i Przeciwdziałania Narkomanii był realizowany przez Gminną Komisję Rozwiązywania Problemów Alkoholowych oraz Pełnomocnika Wójta Gminy Kobylanka ds. Profilaktyki i Rozwiązywania Problemów Alkoholowych. Na realizację Gminnego Programu w 2023 roku w zakresie przeciwdziałania alkoholizmowi wydatkowano całą kwotę z budżetu, to jest 248 890,00 zł, na program przeciwdziałania skutkom alkoholizmu i 1000,00 zł na przeciwdziałanie narkomanii.

### 5.10.1. Pełnomocnik Wójta Gminy Kobylanka ds. Profilaktyki i Rozwiązywania Problemów Alkoholowych

Pełnomocnik Wójta działał w ramach struktur Gminnego Ośrodka Pomocy Społecznej. Jego praca ukierunkowana była głównie na zapewnienie różnorodnych form profilaktyki dla dzieci i młodzieży, w tym pozyskanie środków z Funduszu Inicjatyw Obywatelskich. Koordynował działania Gminnej Komisji Rozwiązywania Problemów Alkoholowych, współpracował z pedagogami szkolnymi i psychologami szkolnymi w zakresie interwencji kryzysowej, działań pomocowych i działań profilaktycznych. Współorganizował ze Stowarzyszeniem Klubu Abstynenta „ALA” ze Stargardu kampanię profilaktyczną „Koleżanko, kolego alkohol to nic dobrego” finansowaną ze środków GKRPA. Zapewnił udział mieszkańców Gminy Kobylanka w obozie terapeutycznym. W ramach obozu uczestnicy mieli możliwość rozwoju osobistego. Pełnomocnik Wójta wykonał sprawozdawczość za rok 2022 oraz nadzorował pracę Punktu Konsultacyjno-Informacyjnego, w tym dla rodzin doświadczających przemocy. Na terenie Gminy był realizowany jeden projekt z dotacji „Nowe FIO” dla uczniów Szkoły Podstawowej w Kunowie. Był współorganizatorem szkolenia Zespołu Interdyscyplinarnego.

### 5.10.2. Działania Gminnej Komisji Rozwiązywania Problemów Alkoholowych

#### ***Zwiększenie dostępności pomocy terapeutycznej i rehabilitacyjnej dla osób uzależnionych od alkoholu i narkotyków***

W roku 2023 r. Gminna Komisja Rozwiązywania Problemów Alkoholowych odbywała cykliczne posiedzenia, poświęcone głównie opiniowaniu wniosków o zezwolenie na sprzedaż i podawanie alkoholu na terenie gminy.

Przez cały rok w Kobylance w siedzibie OSP, w budynku CKiR działał Punkt Konsultacyjno-Informacyjny, w tym dla rodzin doświadczających przemocy. Porad udzielali: psycholog, terapeuta, prawnik.

***Udzielanie rodzinom, w których występują problemy alkoholowe i narkotykowe pomocy psychospołecznej i prawnej, a w szczególności ochrony przed przemocą w rodzinie***

W roku 2023 prowadzono pięć grup socjoterapeutycznych we wszystkich szkołach podstawowych na terenie gminy. W każdej grupie uczestniczyło po 10-12 dzieci; zajęcia odbywały się raz lub dwa razy w tygodniu. Prowadzono dodatkowo osiem grup specjalistycznych z zakresu socjoterapii i TUS.

Finansowano działania psychologów na terenie szkół. Realizowali oni program profilaktyki i wspierania rodzin w kontekście zagrożenia uzależnieniami i przemocą. Świadczyli porady wobec dzieci, ich rodziców oraz nauczycieli i wychowawców.

We wszystkich szkołach zrealizowano cykl warsztatów teatralnych. Dla mieszkańców całej gminy zorganizowano Festyn Rodzinny nad jeziorem Miedwie.

## IV. INNE INFORMACJE

### 1. WSPÓŁPRACA Z ORGANIZACJAMI I STOWARZYSZENIAMI LOKALNYMI

W roku 2023 obowiązywał roczny program współpracy z organizacjami pozarządowymi ustanowiony uchwałą Nr LIV/326/22 Rady Gminy Kobylanka z dnia 22 listopada 2022 r. w sprawie Programu współpracy Gminy Kobylanka z organizacjami pozarządowymi i innymi podmiotami prowadzącymi działalność pożytku publicznego na rok 2023.

Celem głównym Programu jest budowanie, kształtowanie i umacnianie na obszarze gminy partnerstwa pomiędzy organami gminy a organizacjami. Celami szczegółowymi Programu są: inicjowanie i stwarzanie warunków do budowania współpracy między organami gminy a organizacjami, umocnienie inicjatyw i wzbogacanie działań organizacji na rzecz społeczności lokalnej, aktywizacja i promocja rozwoju działalności lokalnej w celu integracji organizacji i organów gminy, aktywizacja organizacji poprzez zlecenie realizacji zadań publicznych, prezentacja dorobku i promowanie osiągnięć organizacji, polepszenie poziomu jakości życia poprzez zaspokojenie potrzeb społecznych mieszkańców, kształtowanie warunków sprzyjających powstawaniu nowych inicjatyw społecznych w gminie.

W roku 2023 przyjęto następujące priorytetowe zadania publiczne:

#### 1) Zadania z zakresu wspierania i upowszechniania kultury fizycznej i sportu:

- szkolenia dzieci i młodzieży w dziedzinach sportowych,
- organizowanie pozalekcyjnych zajęć sportowych i współzawodnictwa sportowego szkół,
- organizowanie zawodów sportowych oraz ogólnie dostępnych imprez sportowo-rekreacyjnych na terenie gminy,
- udział w imprezach i zawodach sportowych dzieci i młodzieży o zasięgu regionalnym, ogólnopolskim i międzynarodowym,
- organizowanie międzynarodowych i regionalnych imprez sportowych promujących gminę.

Na realizację zadań w tym obszarze przeznaczono kwotę 100 000,00 zł. Dotacje zostały przyznane w ramach otwartego konkursu ofert – otrzymały je Klub Sportowy Wicher Reptowo oraz GZS Znicz Niedźwiedź.

### ***Działania Klubu Sportowego „Wicher Reptowo”:***

- Zajęcia szkoleniowe – dwa razy w tygodniu dla różnych kategorii wiekowych (Seniorzy, Orliki, Żaki)
- Udział w rozgrywkach zgodnie z harmonogramem ustalonym przez ZZPN w Szczecinie dla poszczególnych kategorii wiekowych,
- Organizacja i udział w meczach kontrolnych seniorów w sezonie wiosenno-jesiennym,
- Organizacja i udział w turniejach dla dzieci w przedziale wiekowym 6-11 lat.

### ***Działania GZS „Znicz Niedźwiedź”:***

- Treningi i mecze ligowe,
- Organizacja Biegu Przełajowego dla dzieci,
- Rozgrywki Zachodniopomorskiego Związku Piłki Nożnej – uczestnictwo w rozgrywkach klasy B,
- Treningi sekcji dziecięcej piłki nożnej – udział dzieci w treningach dwa razy w tygodniu, kategoria wiekowa 6-14 lat.

Organizacje propagowały zdrowy styl życia, czynny udział mieszkańców w życiu publicznym i sportowym poprzez organizację biegów, turniejów piłki nożnej i siatkowej, aktywizację osób starszych, zachęcając do czynnego uczestnictwa w wydarzeniach sportowych mających miejsce na terenie gminy.

## **2) Zadania w zakresie porządku i bezpieczeństwa publicznego, bezpieczeństwa przeciwpożarowego, ratownictwa i ochrony ludności:**

Na realizację zadań w tym obszarze w roku 2023 wydatkowano kwotę 352 725,46 zł.

W zakresie bezpieczeństwa publicznego oraz przeciwpożarowego współpracowano z ochotniczymi jednostkami straży pożarnej:

- OSP Kobyłanka
- OSP Bielkowo
- OSP Niedźwiedź
- OSP Kunowo
- OSP Reptowo

Organizacje prowadziły zadania z zakresu bezpieczeństwa przeciwpożarowego i ratownictwa. Uczestniczyły w działaniach ratowniczych prowadzonych w czasie pożarów, miejscowych zagrożeń, wypadków drogowych oraz innych klęsk.

### 3) Zadania w zakresie kultury, sztuki, ochrony dóbr kultury i dziedzictwa narodowego:

W ramach realizacji tych zadań zakładano:

- wspieranie organizowania warsztatów rękodzielniczych, rzemieślniczych i kulinarnych,
- wspieranie działalności kulturalnej w zakresie organizowania plenerów, wystaw, konkursów, koncertów, przeglądów oraz imprez okolicznościowych,
- podtrzymywanie i wzbogacanie działalności artystycznej twórców amatorów,
- wspieranie rozwoju i integracji społeczności lokalnej poprzez działalność kulturalną,
- organizowanie imprez patriotycznych, kultywowanie tradycji narodowych, budowanie tożsamości, ochronę pamięci i dziedzictwa narodowego.

Na realizację zadań w tym obszarze w roku 2023 zaplanowano kwotę 54 000,00 zł.

Gmina poprzez pomoc finansową lub organizacyjną wsparła następujące wydarzenia:

- „Dni Gminy Kobylanka” – wydarzenie, które odbyło się w dniach 1-2 lipca 2023 r. w Morzyczynie nad jeziorem Miedwie oraz na terenie Centrum Kultury i Rekreacji w Kobylance. Impreza została zorganizowana i przeprowadzona przez CKiR w Kobylance przy współpracy pracowników urzędu gminy. W programie znalazły się koncerty i występy artystyczne, występ kabaretu CIACH, atrakcje dla najmłodszych, a także pokazy talentów mieszkańców gminy. Celem imprezy była szeroko pojęta integracja mieszkańców poprzez wspólną zabawę i nawiązywanie nowych relacji wśród lokalnej społeczności.
- XXI Jarmark Wsi Zachodniopomorskiej w Morzyczynie „Złota Dynia”, który odbył się w dniach 16-17.09.2023 r. Jest to impreza, która skupia najwięcej wystawców produktów regionalnych. Głównym organizatorem wydarzenia jest KGW w Morzyczynie. Wystawom towarzyszą występy zespołów folklorystycznych, konkursy związane z tematyką „dyniową” i szereg innych atrakcji dla odwiedzających. To flagowa, plenerowa impreza w Gminie Kobylanka, która skupia wielu amatorów rękodzielnictwa i nie tylko.
- Dzień Ziemniaka – impreza o charakterze sportowo-rekreacyjnym, organizowana przez KGW Kobylanka przy wsparciu CKiR oraz Urzędu Gminy Kobylanka. Celem wydarzenia jest integracja lokalnej społeczności, wspólne zabawy i rozmowy. Towarzyszą mu rozgrywki młodych amatorów piłki nożnej ze szkół podstawowych z terenu gminy.
- Dożynki Gminne, które odbyły się 02.09.2023 r. w Kunowie. Tradycyjna forma święta plonów gromadzi wielu mieszkańców i rolników. To podziękowanie rolnikom za ich ciężką pracę. Uroczystość rozpoczęła się mszą świętą, dziękczynną, a następnie

uczestnicy przenieśli się na plac dożynkowy, gdzie odbyła się prezentacja wieńców dożynkowych, a następnie rozpoczął się program artystyczny zakończony zabawą taneczną.

- Rocznicą 850-lecia istnienia miejscowości Rekowo. Uroczystość odbyła się 30.09.2023 r., a w ramach obchodów jubileuszu odsłonięto pamiątkowy wertykalny zegar słoneczny. Impreza została przygotowana i przeprowadzona przez mieszkańców Rekowa.

#### **4) Zadania w zakresie podtrzymywania i upowszechniania tradycji narodowej, pielęgnowania oraz rozwoju świadomości narodowej, obywatelskiej i kulturowej, działalność na rzecz kombatantów i osób represjonowanych oraz na działalność wspomagającą rozwój wspólnot lokalnych**

W związku z wyrażoną przez ministra Obrony Narodowej zgodą dla Społecznego Komitetu Fundatorów na ufundowanie Sztandaru dla 102. Batalionu ochrony z Bielkowa, Wójt Gminy Kobylanka Julita Pilecka została matką chrzestną sztandaru. Nadanie sztandaru było nie tylko wyjątkowym wydarzeniem w historii 102 Batalionu, ale również Gminy Kobylanka, na której terenie znajduje się jednostka.

W ramach dotacji przydzielonych wnioskodawcom na tzw. małe granty na organizację imprez i wydarzeń o charakterze sportowym lub rekreacyjnym wsparciem objęto:

- 1) Stowarzyszenie „MIEDWIE” z siedzibą w Morzyczynie, które zorganizowało w okresie od 16.09.2023 r do 19.09.2023 r. Regaty o Małą Błękitną Wstęgę Jeziora Miedwie, Regaty o Błękitną Wstęgę Jeziora Miedwie oraz Regaty o Złotą Dynię;
- 2) Klub sportowy „Wicher Reptowo”, który zorganizował XIX Sportowy Turniej Miast i Gmin oraz XV Europejski Tydzień Sportu dla Wszystkich w dniach 22.09-06.10.2023 r., w ramach którego odbyły się: turniej piłki nożnej oldbojów, turniej piłki nożnej dzikich drużyn, wielobój lekkoatletyczny, turniej warcabowy, integracyjny turniej piłki nożnej dla szkół podstawowych z Gminy Kobylanka oraz Szkoły Specjalnej ze Stargardu, bieg Coopera oraz drużynowy turniej gier i zabaw zręcznościowych;
- 3) GZS „Znicz Niedźwiedź”, który zorganizował turnieje piłki nożnej dla młodzieży oraz oldbojów w ramach obchodów „Dni Niedźwiedzia”;
- 4) Klub sportowy Wicher Reptowo, który zorganizował Wakacyjne zajęcia sportowe dla dzieci z Gminy Kobylanka. Celem zajęć było zagospodarowanie wolnego czasu dzieciom, które pozostawały w miejscu zamieszkania podczas wakacyjnej przerwy od szkoły. Zajęcia odbywały

się dwa razy w tygodniu w okresie od 03.07.2023 r. do 30.08.2023 r., z podziałem na kategorie wiekowe, na terenie obiektów sportowych w Reptowie;

5) GZS Znicz Niedźwiedź, który zorganizował Bieg Niepodległości. Na to cykliczne wydarzenie składały się dwa biegi na różnych dystansach oraz wspólne śpiewanie patriotycznych pieśni z zespołem KALINA.

## **2. POROZUMIENIA MIĘDZYGMINNE I STOWARZYSZENIA JST**

Gmina Kobylanka jest członkiem następujących stowarzyszeń:

- Stowarzyszenie Gmin Polskich Euroregionu Pomerania
- Stowarzyszenie Szczecińskiego Obszaru Metropolitarnego
- Ogólnopolskie Stowarzyszenie Gmin Cysterskich
- Stowarzyszenie „Sieja”
- Stowarzyszenie „WIR” – Wiejska Inicjatywa Rozwoju

Jako członek tych stowarzyszeń gmina, reprezentowana przez Wójta Gminy Kobylanka, brała udział w walnych zgromadzeniach, a także pozostałych spotkaniach lub warsztatach. Podczas spotkań dyskutowane były różne zagadnienia i pomysły dotyczące działalności organizacji i podejmowanych przedsięwzięć.

W zakresie współpracy międzynarodowej Gmina Kobylanka współdziała z partnerską gminą Boitzenburg w Niemczech. Współpraca ta rozpoczęła się w roku 2006. Uchwałą nr XVI/274/06 Rady Gminy w Kobylance z dnia 27 kwietnia 2006 roku zawiązano porozumienie, które objęło wiele płaszczyzn z życia publicznego, a w szczególności takie dziedziny jak oświatę, kulturę, administrację, gospodarkę i sport.

W roku 2023 zostało rozwiązane Stowarzyszenie „Sieja”. Powodem rezygnacji z działalności był fakt braku możliwości korzystania ze środków unijnych w perspektywie 2021-2027, ponieważ Stowarzyszenie nie było w stanie spełnić wymaganych kryteriów liczbowych.

## **3. ROZWÓJ ZASOBÓW LUDZKICH W SEKTORZE SAMORZĄDOWYM**

Pracownicy samorządowi uczestniczą w różnych formach doskonalenia zawodowego. W planach finansowych jednostek samorządu terytorialnego przewiduje się środki finansowe

na szkolenia umożliwiające podnoszenie wiedzy i kwalifikacji zawodowych, co wynika z art. 29 ustawy z dnia 21 listopada 2008 r. o pracownikach samorządowych.

Przez podnoszenie kwalifikacji zawodowych rozumie się zdobywanie lub uzupełnianie wiedzy i umiejętności przez pracownika, z inicjatywy pracodawcy albo za jego zgodą.

W 2023 roku pracownicy zatrudnieni na stanowiskach urzędniczych uczestniczyli w szkoleniach i kursach zgodnie z zakresem wykonywanych swoich obowiązków służbowych, zarówno odpłatnych, jak i bezpłatnych, organizowanych przez instytucje samorządowe, rządowe, firmy prywatne, stowarzyszenia i ośrodki szkoleniowe. Łącznie pracownicy urzędu gminy wzięli udział w 57 szkoleniach.

*Wykaz i tematyka szkoleń:*

Temat szkolenia	Instytucja organizująca szkolenie	Referat urzędu
Kontrola obowiązków właścicieli nieruchomości w zakresie nieczystości ciekłych	Robert Litwinek Szkolenia i Doradztwo w Baranowie	Referat Gospodarki Komunalnej i Ochrony Środowiska – Stanowisko ds. gospodarki odpadami
Forum Sekretarzy Województwa Zachodniopomorskiego „Kontrola zarządcza”	Centrum Szkoleniowe FRDL w Szczecinie	Referat Organizacyjno-Administracyjny – Sekretarz Gminy
Forum Sekretarzy Województwa Zachodniopomorskiego „Nowelizacja Kodeksu pracy w 2023 roku”	Centrum Szkoleniowe FRDL w Szczecinie	Referat Organizacyjno-Administracyjny – Sekretarz Gminy
Forum Sekretarzy Województwa Zachodniopomorskiego „Cybernadużycia w komunikacji elektronicznej, e-doręczenia”	Centrum Szkoleniowe FRDL w Szczecinie	Referat Organizacyjno-Administracyjny – Sekretarz Gminy
Prawidłowe prowadzenie BIP	Ogólnopolska Szkoła Prawa w Gliwicach	Referat Organizacyjno-Administracyjny – Sekretarz Gminy
Podatki od środków transportowych	Regionalny Instytut Szkoleń Samorządowych w Warszawie	Referat Podatków i Windykacji – Kierownik Referatu
Najistotniejsze zmiany prawa pracy, w tym w 2023 roku	Ośrodek Wspierania Administracji Lokalnej w Dobrzynie Dużym	Referat Organizacyjno-Administracyjny – Stanowisko ds. kadr, wynagrodzeń
Podatek VAT w jednostkach samorządu terytorialnego w 2023 r.	Szkoła Administracji Samorządowej w Krakowie	Referat Finansowo-Księgowy – Kierownik Referatu
Środki trwałe oraz wartości niematerialne i prawne w praktyce funkcjonowania jsfp	Centrum Szkolenia Finanse Publiczne – PRESSCOM Sp. z o.o. we Wrocławiu	Referat Finansowo-Księgowy – Stanowisko ds. księgowości budżetowej
Podatki i opłaty lokalne	MTD Consulting Marcin Król, Poznań	Referat Finansowo-Księgowy – Skarbnik Gminy, Referat podatków i windykacji – Kierownik Referatu
Wybór ławników na nową kadencję. Zadania gminy, procedura, wzory dokumentów, praktyka	Centrum Szkoleniowe FRDL w Szczecinie	Referat Organizacyjno-Administracyjny – Stanowisko ds. obsługi Rady Gminy
Nowa ustawa o kasach zapomogowo-pożyczkowych	Casco Sp. z o.o. w Gdyni	Stanowisko ds. obywatelskich i społecznych, ewidencji działalności gospodarczej



Konkurs na stanowisko dyrektora publicznej jednostki oświatowej, powierzenie stanowiska dyrektora	Centrum Szkoleniowe FRDL w Szczecinie	Referat Organizacyjno-Administracyjny – Stanowisko ds. oświaty
Tworzenie regulaminów pracy po nowelizacji kodeksu pracy	Fundacja Polskiej Akademii Nauk w Lublinie	Referat Organizacyjno-Administracyjny – Stanowisko ds. kadr, wynagrodzeń
Pomoc publiczna udzielana przez gminy – zmiany i nowości w 2023 r.	Ośrodek Szkoleniowy Wydawnictwa TAXPRESS w Warszawie	Referat Podatków i Windykacji – Stanowisko ds. wymiaru podatków i opłat
Polityka bezpieczeństwa informacji, otwartości danych publicznych, cyberbezpieczeństwa, BIP	IODO Damian Szmit, Stargard	Wszystkie stanowiska urzędnicze
System elektronicznego zarządzania dokumentacją i doręczenia elektroniczne	Ośrodek Wspierania Administracji Lokalnej w Dobrzynie Dużym	Referat Organizacyjno-Administracyjny – Stanowisko ds. obsługi interesantów
Rządowy projekt zmiany ustawy o planowaniu i zagospodarowaniu przestrzennym	Editio w Bydgoszczy	Referat Inwestycji i Gospodarki Przestrzennej – Stanowisko ds. planowania przestrzennego i warunków zabudowy
Koordinator ds. dostępności w jsfp. Zajęcia dla początkujących. Obowiązki, odpowiedzialność oraz wyzwania, stojące przed koordynatorem	Centrum Szkoleniowe FRDL w Szczecinie	Referat Organizacyjno-Administracyjny – Stanowisko ds. obsługi interesantów
Nowelizacja ustawy o postępowaniu egzekucyjnym w administracji	Regionalny Instytut Szkoleń Samorządowych w Warszawie	Referat Podatków i Windykacji – Stanowisko ds. windykacji podatków, opłat i należności niepodatkowych
Obsługa Systemu ZONE	Główny Urząd Nadzoru Budowlanego w Warszawie	Referat Gospodarki Komunalnej i Ochrony Środowiska – Stanowisko ds. gospodarki wodnej i melioracji
Dodatek dla sołtysów – nowe przepisy od 1 lipca 2023	Europejskie Centrum Edukacji Świdnica	Referat Gospodarki Komunalnej i Ochrony Środowiska – Stanowisko ds. obsługi jednostek pomocniczych i funduszy sołeckich
Warsztaty dla księgowych podatkowych, zmiany w zakresie postępowań o zarachowaniu wpłaty	Regionalny Instytut Szkoleń Samorządowych w Warszawie	Referat Podatków i Windykacji – Stanowisko ds. windykacji podatków, opłat i należności niepodatkowych
Aspekty praktyczne zmiany zasad zwrotu podatku akcyzowego producentom rolnym	Ośrodek Szkoleniowy Wydawnictwa TAXPRESS w Warszawie	Referat Finansowo-Księgowy – Skarbnik Gminy
E-doręczenia – obowiązkowa i podstawowa metoda doręczenia korespondencji przez podmioty publiczne	Centrum Szkoleniowe FRDL w Szczecinie	Referat Organizacyjno-Administracyjny – Stanowisko ds. obsługi interesantów
Kodeks wyborczy i centralny rejestr wyborców – aktualne zmiany w przepisach	Centrum Szkolenia Kadry CSK EXPERT w Warszawie	Referat Organizacyjno-Administracyjny – Sekretarz Gminy
Centralny rejestr wyborców – przygotowanie do wyborów oraz referendum w 2023 r.	Firma Szkoleniowa BB Bartosz Bronowicki we Wrocławiu	Stanowisko ds. obywatelskich i społecznych, ewidencji działalności gospodarczej
Praktyczny przewodnik po zadaniach jst w wyborach parlamentarnych i referendum w 2023 r.	Centrum Szkoleniowe FRDL w Szczecinie	Referat Organizacyjno-Administracyjny – Stanowisko ds. organizacyjno-administracyjnych i archiwum

Forum skarbników Województwa Zachodniopomorskiego – uchwała w spr. budżetu na rok 2024, dofinansowania z FE w perspektywie 2021-2027	Regionalna Izba Obrachunkowa w Szczecinie	Referat Finansowo-Księgowy – Skarbnik Gminy
Dostępność cyfrowa dla pracowników podmiotów publicznych	Ministerstwo Cyfryzacji	Wszystkie stanowiska urzędnicze
Budżet i wieloletnia prognoza finansowa na rok 2024	Europejskie Centrum Edukacji w Krakowie	Referat Finansowo-Księgowy – Zastępca Skarbnika Gminy
Jak prowadzić BIP zgodnie z przepisami o dostępności cyfrowej	Centrum Szkoleniowe FRDL w Szczecinie	Referat Organizacyjno-Administracyjny – Stanowisko informatyka
Nowoczesne rozwiązania techniczne w oświetleniu drogowym	Rabbit Sp. z o.o we Wrocławiu	Referat Gospodarki Komunalnej i Ochrony Środowiska – Stanowisko ds. remontów i utrzymania dróg
Zarzuty w postępowaniu egzekucyjnym a obowiązki wierzycieli	Regionalny Instytut Szkoleń Samorządowych w Warszawie	Referat Podatków i Windykacji – Stanowisko ds. windykacji podatków, opłat i należności niepodatkowych
Zakres funkcjonowania platformy systemu e-doręczeń	Regionalny Instytut Szkoleń Samorządowych w Warszawie	Referat Organizacyjno-Administracyjny – Stanowisko ds. obsługi interesantów
Rozbudowa sieci wodociągowo-kanalizacyjnej kosztem inwestorów prywatnych i eliminowanie ich roszczeń	INFRASTRUKTURA Profesjonalne Szkolenia Henryk Palarz w Katowicach	Referat Gospodarki Komunalnej i Ochrony Środowiska – Stanowisko ds. gospodarki wodnej i melioracji
Akademia Dostępności w zakresie dostępności architektonicznej i projektowania uniwersalnego	Instytut ADN Sp. z o.o. Sp. k. w Warszawie	11 stanowisk urzędniczych
Wymiar oraz pobór podatków i opłat lokalnych w 2024 r.	Ośrodek Szkoleniowy Wydawnictwa TAXPRESS w Warszawie	Referat Podatków i Windykacji – Stanowisko ds. windykacji podatków, opłat i należności niepodatkowych
Reformy systemu planowania przestrzennego	Ministerstwo Rozwoju i Technologii w Warszawie	Referat Inwestycji i Gospodarki Przestrzennej – Stanowisko ds. planowania przestrzennego i warunków zabudowy
Problematyka spraw obronnych i zarządzania kryzysowego	Zachodniopomorski Urząd Wojewódzki w Szczecinie, Wydział Bezpieczeństwa i Zarządzania Kryzysowego	Stanowisko ds. zarządzania kryzysowego, obrony cywilnej i spraw obronnych, ochrony p.poż.
E-doręczenia	Edumeo Lifepass Sp. z o.o. w Kielcach	Referat Organizacyjno-Administracyjny – Stanowisko ds. obsługi interesantów
Kontrola zarządcza, procedury, cele i zadania oraz ryzyka	Natalia Kurzyńska – audytor wewnętrzny, Koszalin	Wszystkie stanowiska urzędnicze

## 4. DZIAŁALNOŚĆ ORGANÓW GMINY

### 4.1. Rada Gminy Kobyłanka

Rada Gminy Kobyłanka w 2023 r. obradowała łącznie na 12 sesjach, w tym 2 posiedzeniach nadzwyczajnych.

Komisje stałe odbyły łącznie 19 posiedzeń, w tym:

- Komisja Rewizyjna – odbyła 4 posiedzenia oraz 1 kontrolę zewnętrzną w CKiR w Kobyłance,
- Komisja Rozwoju Gospodarczego i Finansów oraz Komisja ds. Społecznych – odbyły 11 wspólnych posiedzeń (nie obradowały oddzielnie),
- Komisja Skarg, Wniosków i Petycji – odbyła 4 posiedzenia.

W roku 2023 Rada Gminy Kobyłanka podjęła 85 uchwał, w tym:

- zrealizowano – 60,
- pozostających na dzień 31.12.2022 r. w trakcie realizacji – 25, w tym 6 obowiązujących od 1 stycznia 2024 r.

W roku 2023 radni nie uczestniczyli w szkoleniach.

### 4.2. Wójt Gminy Kobyłanka

W 2023 r. zostało wydanych 126 zarządzeń Wójta Gminy Kobyłanka, w tym 1 podlegało publikacji w Dzienniku Urzędowym Województwa Zachodniopomorskiego (Zarządzenie Nr 59/2023 z dnia 6 lipca 2023 r. w sprawie stawek opłat za wynajem świetlic wiejskich – Dz. Urz. Woj. Zach. poz. 4022 z dnia 12.07.2023 r.).

Rozstrzygnięciem Nadzorczym Wojewody Zachodniopomorskiego Nr P-1.4131.104.2023.AS z dnia 21.03.2023 r. Zarządzenie Nr 12/2023 z dnia 07.02.2023 r. w sprawie Regulaminu Gminnego Punktu Zbiórki Odpadów zostało unieważnione.

W roku 2023 Wójt Gminy Kobyłanka brała udział w następujących szkoleniach lub konferencjach:

Temat szkolenia	Organizator
Nabory na projekty EFS dla gmin i powiatów, koordynacja działań inwestycyjnych i projektowych (przebudowy dróg i infrastruktury energetycznej)	Konwent Wójtów, Burmistrzów i Prezydentów Województwa Zachodniopomorskiego
Wdrażanie i monitorowanie dostępności w instytucjach publicznych dla osób ze szczególnymi potrzebami	Zakład Ubezpieczeń Społecznych we współpracy z Ministerstwem Funduszy i Polityki Regionalnej



## V. PODSUMOWANIE

Raport o stanie Gminy Kobylanka za 2023 r. zawiera wszystkie ważniejsze informacje dotyczące sytuacji finansowej, realizacji zaplanowanych działań, programów i polityk, a także rozwiązywanych problemów i podejmowanych wyzwań. Na szczęście w roku 2023 nie wystąpiły szczególnie trudne okoliczności zewnętrzne, takie jak epidemia koronawirusa czy agresja Rosji na Ukrainę, które miały niebagatelny wpływ na funkcjonowanie samorządów w latach 2020-2022. Sytuacja gospodarcza uległa znaczącemu uspokojeniu, co sprawiło, że można było realizować zadania inwestycyjne w dużo bardziej sprzyjających warunkach – postępowania o udzielenie zamówienia publicznego rozstrzygały się w ramach oszacowanych i zaplanowanych kwot, a przetargi cieszyły się dużo większym zainteresowaniem potencjalnych wykonawców. Ogłaszanie kolejnych edycji programu „Polski Ład” pozwoliło także na pozyskanie dofinansowań zewnętrznych i rozpoczęcie nowych przedsięwzięć inwestycyjnych. Pod koniec roku uruchomiono również pierwsze nabory wniosków w ramach perspektywy unijnej 2021-2027 – Gmina Kobylanka skutecznie zaaplikowała o środki w wysokości ok. 1,5 mln zł na wsparcie edukacyjno-psychologiczne uczniów w szkołach podstawowych (rozstrzygnięcie konkursu nastąpiło w styczniu 2024 r.).

Budżet gminy na 2023 r., przyjęty uchwałą Nr LV/336/22 Rady Gminy Kobylanka z dnia 20 grudnia 2022 r., zakładał dochody w kwocie 53 310 027,90 zł, wydatki – 64 174 870,90 zł oraz deficyt w wysokości (-)10 864 842,43 zł. Faktyczna realizacja budżetu ukształtowała się nieco inaczej, choć w sposób zbliżony do planu – dochody zostały wykonane w wysokości 48 693 894,51 zł, a wydatki w kwocie 58 761 382,89 zł. Budżet zamknął się mniejszym o ok. 800 tys. zł deficytem, tj. w wysokości (-)10 067 488,38 zł. Różnica między dochodami i wydatkami, jakie zostały zaplanowane, a tymi, które wykonano, wynikała z przesunięcia w czasie realizacji niektórych inwestycji. Spowodowało to niższe dochody z tytułu dofinansowań zewnętrznych i jednocześnie mniejsze wydatki poniesione na przedsięwzięcia.

Warto w tym miejscu podkreślić, że deficyt miał pokrycie w ramach tzw. wolnych środków, a więc wygenerowanych oszczędności, które pozostały w budżecie z roku 2022 (ponad 12 mln zł). Oznacza to, że gmina nie zaciągnęła żadnych nowych zobowiązań. Istniejące zadłużenie było spłacane zgodnie z harmonogramem, a poziom długu na koniec 2023 r. wyniósł 13 714 000,00 zł. Nominalnie kwota ta była zbliżona do wielkości z roku 2015, natomiast w ujęciu procentowym w stosunku do dochodów wyniosła zaledwie 28% – jest to najniższy

wskaźnik w historii gminy. Należy przy tym zaznaczyć, że wzrost dochodów obejmuje zarówno wpływy z dochodów własnych (podatki, opłaty itp.), jak też dofinansowania zewnętrzne. Można więc z całą pewnością stwierdzić, że sytuacja finansowa gminy jest stabilna, a systematyczne obniżanie zadłużenia przy jednoczesnym wzroście dochodów prowadzi do poprawy możliwości inwestycyjnych. Niestety, nie można dokonać porównania, jak nasza gmina wypadła w roku 2023 pod względem kondycji finansowej na tle innych gmin, ponieważ Regionalna Izba Obrachunkowa zaprzestała sporządzania zestawień porównawczych, jakie sporządzała za lata 2017-2022.

Mimo niekorzystnych tendencji, wynikających ze zmian w podziale subwencji oraz udziału w podatkach PI i CIT, narzuconych przez rząd w ostatnich latach, gmina nie zaniechała podejmowania przedsięwzięć inwestycyjnych. Ich sfinansowanie było możliwe dzięki pozyskanym funduszom zewnętrznym ze źródeł krajowych i unijnych. Rok 2023 był pod tym względem rekordowy – wydatki majątkowe wyniosły aż 23 920 842,09 zł, czyli stanowiły ok. 40% wszystkich wydatków ogółem. Ten wskaźnik również jest historyczny, nigdy wcześniej nie zanotowano tak wysokiego udziału inwestycji w wydatkach gminy.

Rozwój i poprawa infrastruktury jest widoczny w każdej miejscowości, a współpraca z innymi samorządami wpłynęła pozytywnie na realizację niektórych ważnych przedsięwzięć. Atrakcyjność Gminy Kobylanka jako miejsca do zamieszkania wzrasta z każdym rokiem, co przekłada się na coraz większą liczbę budowanych domów jednorodzinnych. Rośnie również potencjał turystyczny, toteż w najbliższych latach należy wziąć pod uwagę obydwie te uwarunkowania pod kątem planowania i zagospodarowania przestrzennego.

W roku 2023 gmina, dzięki zaangażowaniu pracowników urzędu oraz jednostek podległych, prawidłowo wykonywała wszystkie zadania bieżące i realizowała je zgodnie z planem, mimo konfrontacyjnej postawy większościowej części rady i prób utrudniania codziennej pracy. Rozwiązywano zarówno mniejsze, jak i poważniejsze problemy, starając się sprostać oczekiwaniom mieszkańców. W chwili sporządzania niniejszego Raportu jest już po wyborach samorządowych. Ich wynik pokazał, że obrany kierunek działań i poczynione starania, nie tylko w roku 2023, ale także w latach wcześniejszych, został doceniony przez lokalną społeczność. Stawia to przed władzami nowej kadencji 2024-2029 zobowiązanie, aby wzmocnić pozytywne tendencje rozwojowe i kontynuować dobre praktyki, doświadczenia i relacje.